

Ortsgemeinde Möntenich



HAUSHALTSSATZUNG HAUSHALTSPLAN 2025

Inhaltsverzeichnis:

I.	Haushaltssatzung		1
II.	Vorbericht		4
III.	Produktorientierte Übersicht über die Zuordnung der Teilhaushalte		13
IV.	Haushaltsplan		14
	1. Gesamtübersicht Ergebnisplan 1	14	
	2. Gesamtübersicht Finanzplan 2	14	
	3. Teilhaushalte 3 - 43	14	
V.	Investitionsübersicht		15
VI.	Übersicht über die Verpflichtungsermächtigungen		16
VII.	Beurteilung der dauernden Leistungsfähigkeit		17
VIII.	Übersicht über den Stand der Kreditaufnahmen und ähnlicher Vorgänge		18
IX.	Schuldenübersicht		19
X.	Stellenplan		20
XI.	Übersicht über die Bewirtschaftungsregelungen im Haushaltsplan		21
XII.	Übersicht über die Entwicklung der Jahresergebnisse		22
XIII.	Übersicht über die Über-/Unterdeckung im Finanzhaushalt bzw in der Finanzrechnung		23
XIV.	Übersicht über die Entwicklung des Eigenkapitals		24
XV.	Bilanz des Haushaltsjahres 2023		25

I. Haushaltssatzung

der Ortsgemeinde Möntenich

für das Jahr 2025

vom

Der Ortsgemeinderat hat auf Grund des § 95 Gemeindeordnung Rheinland-Pfalz in der derzeit gültigen Fassung folgende Haushaltssatzung beschlossen:

§ 1 Ergebnis- und Finanzhaushalt

Festgesetzt werden

1. im Ergebnishaushalt

der Gesamtbetrag der Erträge auf	189.000,00 €
der Gesamtbetrag der Aufwendungen auf	<u>189.000,00 €</u>
<u>Jahresüberschuss / Jahresfehlbetrag</u>	<u>0,00 €</u>

2. im Finanzhaushalt

die ordentlichen Einzahlungen auf	155.000,00 €
die ordentlichen Auszahlungen auf	<u>151.000,00 €</u>
<u>Saldo der ordentlichen Ein- und Auszahlungen</u>	<u>4.000,00 €</u>

die Einzahlungen aus Investitionstätigkeit auf	0,00 €
die Auszahlungen aus Investitionstätigkeit auf	<u>0,00 €</u>
<u>Saldo der Ein- und Auszahlungen aus Investitionstätigkeit</u>	<u>0,00 €</u>

<u>Saldo der Ein- und Auszahlungen aus Finanzierungstätigkeit</u>	<u>-4.000,00 €</u>
--------------------------------------------------------------------------	---------------------------

§ 2 Gesamtbetrag der vorgesehenen Kredite

Der Gesamtbetrag der vorgesehenen Kredite, deren Aufnahme zur Finanzierung von Investitionen und Investitionsförderungsmaßnahmen erforderlich ist, wird festgesetzt für
verzinsten Kredite auf

0,00 €

§ 3 Gesamtbetrag der vorgesehenen Ermächtigungen

Der Gesamtbetrag der Ermächtigungen zum Eingehen von Verpflichtungen, die in künftigen Haushaltsjahren zu Auszahlungen für Investitionen und Investitionsförderungsmaßnahmen (Verpflichtungsermächtigungen) führen können,

wird festgesetzt auf **0,00 €.**

Die Summe der Verpflichtungsermächtigungen, für die in den künftigen Haushaltsjahren voraussichtlich Investitionskredite aufgenommen werden müssen, beläuft sich auf **0,00 €.**

§ 4 Gesamtbetrag der Kredite zur Liquiditätssicherung

Der Höchstbetrag der Verbindlichkeiten gegenüber der Einheitskasse gemäß § 68 Abs. 4 GemO wird festgesetzt

auf **345.000,00 €**

§ 5 Steuersätze

Die Steuersätze für die Gemeindesteuern werden wie folgt festgesetzt:

- | | |
|---------------------|----------|
| - Grundsteuer A auf | 345 v.H. |
| - Grundsteuer B auf | 465 v.H. |
| - Gewerbesteuer auf | 380 v.H. |

§ 6 Eigenkapital

Stand des Eigenkapitals zum 31.12.2023	32.058,02 €
Voraussichtlicher Stand des Eigenkapitals zum 31.12.2024	7.058,02 €
Voraussichtlicher Stand des Eigenkapitals zum 31.12.2025	7.058,02 €

§ 7 Über- und außerplanmäßige Aufwendungen und Auszahlungen

Erhebliche über- und außerplanmäßige Aufwendungen oder Auszahlungen gemäß § 100 Abs. 1 Satz 2 GemO liegen vor, wenn im Einzelfall der Gesamtansatz um mehr als 20 v. H., mindestens jedoch um 500,00 € überschritten ist.

§ 8 Wertgrenze für Investitionen

Investitionen oberhalb der Wertgrenze von 10.000 Euro sind einzeln in der Investitionsübersicht darzustellen.

Möntenich, den

Alois Knieper
Ortsbürgermeister

Hinweis:

- a) Der Haushaltsplan liegt zur Einsichtnahme von Montag, den bis einschl. Mittwoch, den während der Dienstzeit bei der Verbandsgemeindeverwaltung Kaisersesch, Am Römerturm 2, öffentlich aus. Der Haushaltsplan kann auch auf unserer Internetseite, unter: www.kaisersesch.de/bekanntmachungen öffentlich eingesehen werden.
- b) Wir weisen darauf hin, dass Satzungen, die unter Verletzung von Verfahrens- oder Formvorschriften der Gemeindeordnung oder aufgrund der Gemeindeordnung zustande gekommen sind, ein Jahr nach der Bekanntmachung als von Anfang an gültig zustande gekommen gelten. Dies gilt nicht, wenn
 1. die Bestimmungen über die Öffentlichkeit der Sitzung, die Genehmigung, die Ausfertigung oder Bekanntmachung der Satzung verletzt worden sind, oder
 2. vor Ablauf der in Satz 1 genannten Frist die Aufsichtsbehörde den Beschluss beanstandet oder jemand die Verletzung der Verfahrens- oder Formvorschriften gegenüber der Verbandsgemeindeverwaltung unter Bezeichnung des Sachverhaltes, der die Verletzung begründen soll, schriftlich geltend gemacht hat.

Hat jemand eine Verletzung nach Satz 2 Nr. 2 geltend gemacht, so kann auch nach Ablauf der in Satz 1 genannten Frist jedermann diese Verletzung geltend machen.

Kaisersesch, den
Verbandsgemeindeverwaltung Kaisersesch

Albert Jung
Bürgermeister

II. Vorbericht

1. Allgemeines

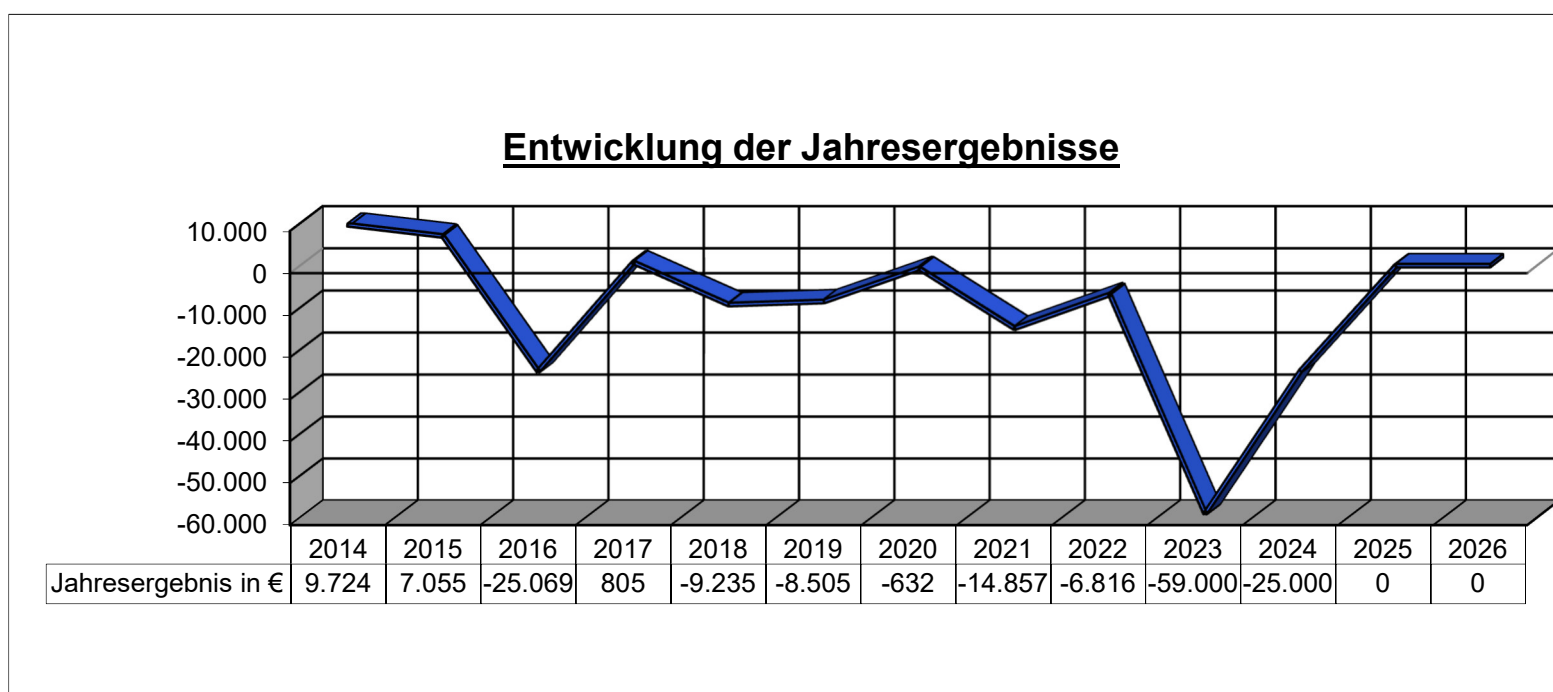
Nach § 1 Abs. 1 Ziff. 1 GemHVO ist dem Haushaltsplan als Anlage ein Vorbericht beizufügen. Dieser Bericht soll einen Überblick über die Haushaltswirtschaft geben. Inhalt und Zielsetzung ergeben sich aus § 6 GemHVO. Insbesondere sind im Vorbericht dargestellt:

- ❖ *die Entwicklung der Jahresergebnisse*
- ❖ *die Entwicklung der Finanzmittelüberschüsse / -fehlbeträge*
- ❖ *die Entwicklung der Investitionen und Investitionsförderungsmaßnahmen sowie die sich hieraus ergebenden Auswirkungen auf die Ergebnis- und Finanzhaushalte der folgenden Haushaltsjahre*
- ❖ *die Entwicklung der Liquiditäts- und Investitionskredite*
- ❖ *die Liquiditätsplanung*
- ❖ *die Entwicklung des Eigenkapitals und der Bilanzsumme*
- ❖ *die Veränderungen des Sonderpostens für Belastungen aus dem kommunalen Finanzausgleich*

1. Entwicklung der Jahresergebnisse

Der Haushaltsplan 2025 schließt im Ergebnishaushalt wie folgt ab:

	Erträge	Aufwendungen	Fehlbetrag	Überschuss Vorjahr
<i>Ergebnishaushalt</i>	189.000,00 €	189.000,00 €	0,00 €	-25.000,00 €



Das Haushaltsjahr 2024 wird voraussichtlich mit einem Minus von rd. 45 Teuro abschließen, da Übertragungen aus dem Vorjahr im Jahre 2024 umgesetzt wurden.

2. Entwicklung der Finanzmittelüberschüsse / -fehlbeträge

Der Haushaltsplan 2025 schließt im **Finanzhaushalt** wie folgt ab:

	Einzahlungen	Auszahlungen	Überschuss/ Fehlbedarf	Überschuss/ Fehlbedarf Vorjahr
<i>Ordentliche und außerordentliche Zahlungen</i>	155.000,00 €	151.000,00 €	4.000,00 €	-13.000,00 €
<i>Zahlungen aus Investitionstätigkeit</i>	0,00 €	0,00 €	0,00 €	0,00 €
<i>Zahlungen aus Finanzierungstätigkeit</i>	0,00 €	3.000,00 €	-3.000,00 €	-3.000,00 €
<i>Veränderung liquide Mittel</i>	0,00 €	1.000,00 €	-1.000,00 €	16.000,00 €
Saldo Finanzhaushalt:	155.000,00 €	155.000,00 €	0,00 €	0,00 €

3. Entwicklung der Investitionen und Investitionsförderungsmaßnahmen sowie die sich hieraus ergebenden Auswirkungen auf die Ergebnis- und Finanzhaushalte der folgenden Haushaltsjahre

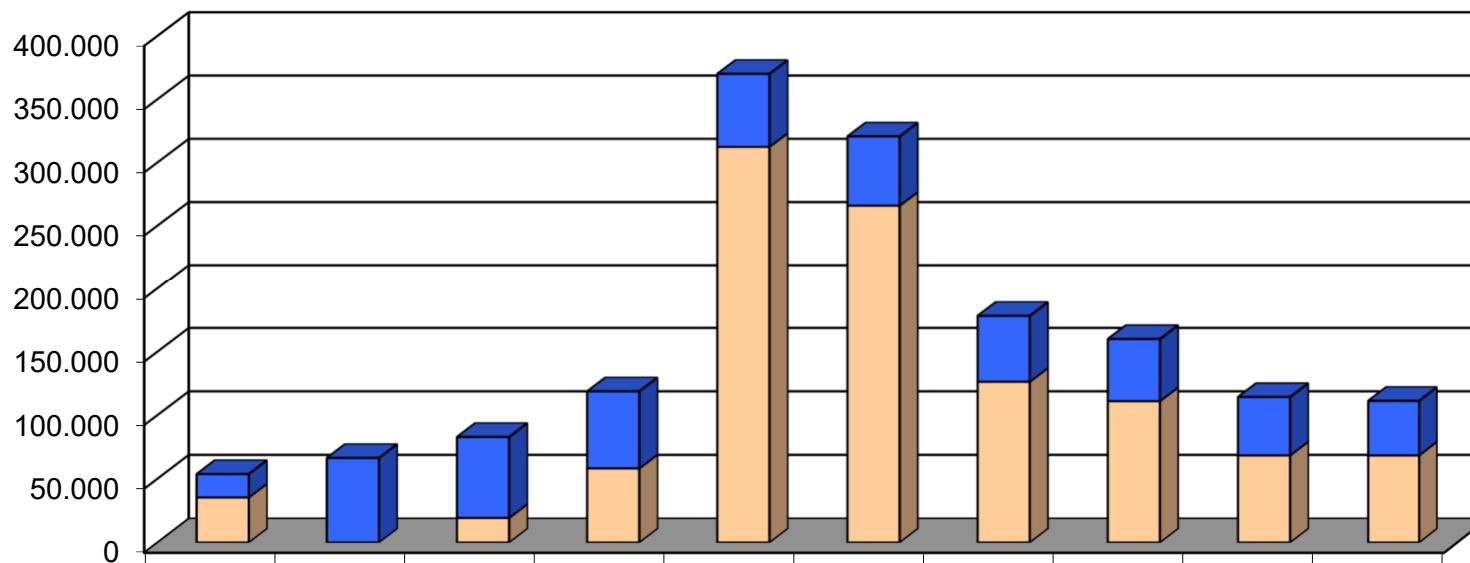
Der Haushalt sieht keine Investitionen vor.

4. Entwicklung der Liquiditäts- und Investitionskredite

Die Gemeinde nimmt keine eigenen Liquiditätskredite auf. Die Kredite werden im Rahmen der Einheitskasse durch die Verbandsgemeinde aufgenommen. Die Liquidität der Ortsgemeinde wird sich entsprechend den Planungen im Jahre 2025 nicht verändern. Zum 31.12.2024 betrug der Kassenbestand -68.214,27 €.

Ermittlung Höchstbetrag der Verbindlichkeiten gegenüber der Einheitskasse		
ifs.Nr.	Bezeichnung	Angabe
1	Haushaltsjahr	2025
2	maßgeblicher Betrachtungszeitraum	2019-2023
3	Arbeitstag mit dem höchsten Bestand an Liquiditätskrediten (Wochentag und Datum)	Donnerstag, 23. September 2021
4	Höchster Bestand an Liquiditätskrediten in Euro nach Nr. 3	337.418,96 €
5	Summe der ordentlichen und außerordentlichen Auszahlungen im Finanzhaushalt des Planjahres (F15+F18 zuzüglich außerordentlicher Auszahlungen)	345.000,00 €
6	Sicherheitszuschlag auf lfd. Nr. 5 in Höhe von 5 v.H.	8.000,00 €
7	weiterer Sicherheitszuschlag auf Lfd. Nr. 5 in Höhe von 5 v.H. im Falle Doppelhaushalt	- €
8	Abweichung in Euro	- €
9	rechnerisch ermittelter Höchstbetrag (ggfs. auch für 1. Jahr im Doppelhaushalt)	345.000,00 €
10	rechnerisch ermittelter Höchstbetrag für 2. Jahr im Doppelhaushalt	

Entwicklung der Liquiditäts- und Investitionskredite



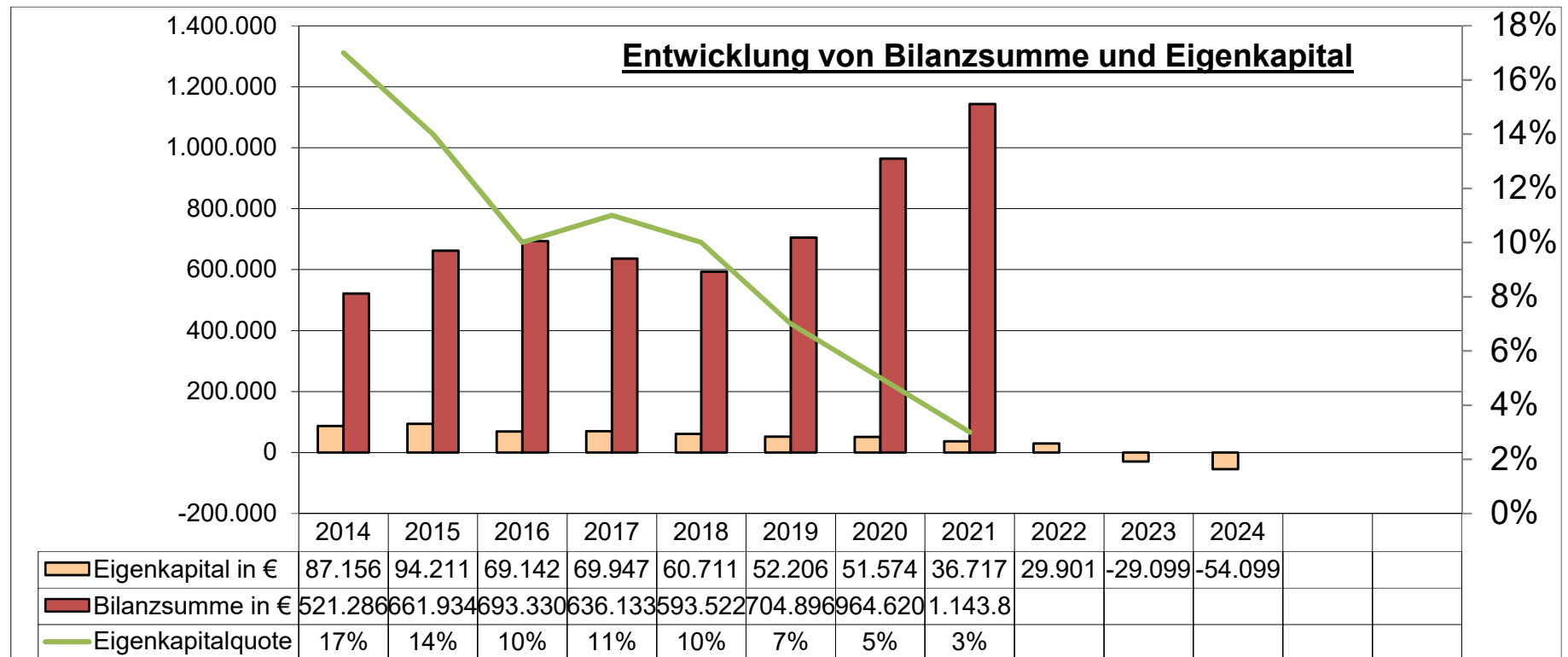
	2016	2017	2018	2019	2020	2021	2022	2023	2024	2025
■ Investitionskredite in € 31.12.	18.307	66.151	63.465	60.661	57.750	54.825	51.883	48.926	45.953	42.953
■ Liquiditätskredite in € 31.12.	35.238	0	19.248	57.991	312.263	265.711	126.236	110.946	68.214	68.214

Übersicht über die Rückführung der Verbindlichkeiten gegenüber der Verbandsgemeinde im Rahmen der Einheitskasse								
Verbindlichkeiten gegenüber der Verbandsgemeinde im Rahmen der Einheitskasse zum 31.12.2023:			29.676,85 €			Stand Verbindlichkeiten gegenüber der Verbandsgemeinde im Rahmen der Einheitskasse zum 31.12. unter Berücksichtigung des Orientierungswertes ^{4,5}	"Stand Verbindlichkeiten gegenüber der Verbandsgemeinde im Rahmen der Einheitskasse zum 31.12. unter Berücksichtigung des Mindest-Rückführungsbetrages sowie der freiwilligen Tilgung" ^{4,6}	Saldo (Spalte 6 - 5)
Ifd. Nr.	Jahr (jeweils zum 31.12.)	Orientierungswert in Höhe von 1/30	Mindest-Rückführungsbetrag ³	freiwillige Tilgung	Saldo (Spalte 2+3-1)	in € ⁷		
						Spalte: 1	2	3
1	2024	1.000,00 €	1.000,00 €	-39.537,42 €	-39.537,42 €	28.676,85 €	68.214,27 €	39.537,42 €
2	2025	1.000,00 €	1.000,00 €	- €	- €	27.676,85 €	67.214,27 €	39.537,42 €
3	2026	1.000,00 €	1.000,00 €	- €	- €	26.676,85 €	66.214,27 €	39.537,42 €
4	2027	1.000,00 €	1.000,00 €	- €	- €	25.676,85 €	65.214,27 €	39.537,42 €
5	2028	1.000,00 €	1.000,00 €		- €	24.676,85 €	64.214,27 €	39.537,42 €
6	2029	1.000,00 €	1.000,00 €		- €	23.676,85 €	63.214,27 €	39.537,42 €
7	2030	1.000,00 €	1.000,00 €		- €	22.676,85 €	62.214,27 €	39.537,42 €
8	2031	1.000,00 €	1.000,00 €		- €	21.676,85 €	61.214,27 €	39.537,42 €
9	2032	1.000,00 €	1.000,00 €		- €	20.676,85 €	60.214,27 €	39.537,42 €
10	2033	1.000,00 €	1.000,00 €		- €	19.676,85 €	59.214,27 €	39.537,42 €
11	2034	1.000,00 €	1.000,00 €		- €	18.676,85 €	58.214,27 €	39.537,42 €
12	2035	1.000,00 €	1.000,00 €		- €	17.676,85 €	57.214,27 €	39.537,42 €
13	2036	1.000,00 €	1.000,00 €		- €	16.676,85 €	56.214,27 €	39.537,42 €
14	2037	1.000,00 €	1.000,00 €		- €	15.676,85 €	55.214,27 €	39.537,42 €
15	2038	1.000,00 €	1.000,00 €		- €	14.676,85 €	54.214,27 €	39.537,42 €

Verbindlichkeiten gegenüber der Verbandsgemeinde im Rahmen der Einheitskasse zum 31.12.2023:		29.676,85 €		freiwillige Tilgung	Saldo (Spalte 2+3-1)	Stand Verbindlichkeiten gegenüber der Verbandsgemeinde im Rahmen der Einheitskasse zum 31.12. unter Berücksichtigung des Orientierungswertes ^{4,5}	"Stand Verbindlichkeiten gegenüber der Verbandsgemeinde im Rahmen der Einheitskasse zum 31.12. unter Berücksichtigung des Mindest-Rückführungsbetrages sowie der freiwilligen Tilgung" ^{4,6}	Saldo (Spalte 6 - 5)
lfd. Nr.	Jahr (jeweils zum 31.12.)	Orientierungswert in Höhe von 1/30	Mindest-Rückführungsbetrag ³					
in € ⁷								
Spalte:	1	2	3	4	5	6	7	
16	2039	1.000,00 €	1.000,00 €		- €	13.676,85 €	53.214,27 €	39.537,42 €
17	2040	1.000,00 €	1.000,00 €		- €	12.676,85 €	52.214,27 €	39.537,42 €
18	2041	1.000,00 €	1.000,00 €		- €	11.676,85 €	51.214,27 €	39.537,42 €
19	2042	1.000,00 €	1.000,00 €		- €	10.676,85 €	50.214,27 €	39.537,42 €
20	2043	1.000,00 €	1.000,00 €		- €	9.676,85 €	49.214,27 €	39.537,42 €
21	2044	1.000,00 €	1.000,00 €		- €	8.676,85 €	48.214,27 €	39.537,42 €
22	2045	1.000,00 €	1.000,00 €		- €	7.676,85 €	47.214,27 €	39.537,42 €
23	2046	1.000,00 €	1.000,00 €		- €	6.676,85 €	46.214,27 €	39.537,42 €
24	2047	1.000,00 €	1.000,00 €		- €	5.676,85 €	45.214,27 €	39.537,42 €
25	2048	1.000,00 €	1.000,00 €		- €	4.676,85 €	44.214,27 €	39.537,42 €
26	2049	1.000,00 €	1.000,00 €		- €	3.676,85 €	43.214,27 €	39.537,42 €
27	2050	1.000,00 €	1.000,00 €		- €	2.676,85 €	42.214,27 €	39.537,42 €
28	2051	1.000,00 €	1.000,00 €		- €	1.676,85 €	41.214,27 €	39.537,42 €
29	2052	1.000,00 €	1.000,00 €		- €	676,85 €	40.214,27 €	39.537,42 €
30	2053	1.000,00 €	1.000,00 €		- €	-323,15 €	39.214,27 €	39.537,42 €

5. Entwicklung des Eigenkapitals und der Bilanzsumme

Das Eigenkapital zum 31.12.2023 von 32.058,02 € wird sich planmäßig bis Ende 2025 verändern auf 7.058,02 €.



6. Veränderungen des Sonderpostens für Belastungen aus dem kommunalen Finanzausgleich

Es wird nicht mit größeren Schwankungen aus dem kommunalen Finanzausgleich gerechnet, die eine Einstellung in den Sonderposten „Belastungen aus dem kommunalen Finanzausgleich“ erfordern.

III. Produktorientierte Übersicht über die Zuordnung der Teilhaushalte

Produkt	Teilhaushalt	111 (Allgemeines)	099 (Zentrale Finanzleistungen)
Verwaltungssteuerung		11100	
Zentrale Dienste		11400	
Statistik, Wahlen		12100	
Heimat- u sonstige Kulturpflege		28100	
Tageseinrichtungen für Kinder		36500	
Spielplätze u ä		36630	
Sportplätze, Stadien, Sporthallen		42411	
Berg- u Schutzhütten		42417	
Räumliche Planungs- und Entwicklungsmaßnahmen		51100	
Elektrizitätsversorgung		53100	
Gemeindestraßen und Kreisstraßen, soweit der Kreis Straßenbaulastträger ist		54100	
Öffentliches Grün, Landschaftsbau (Dorfplatz)		55100	
Friedhofs- u Bestattungswesen		55300	
Kommunale Forstwirtschaft		55510	
Feld-, Landwirtschafts- und Wirtschaftswege		55590	
Dorfgemeinschaftshäuser		57300	
Steuern, allgemeine Zuweisungen und Umlagen			61100
Sonstige allgemeine Finanzwirtschaft (soweit nicht einem anderen Produkt zugeordnet)			61200

IV. Haushaltsplan

1. Gesamtübersicht Ergebnisplan	1
2. Gesamtübersicht Finanzplan	2
3. Teilhaushalte	3 - 43

Ergebnishaushalt Möntenich

Hauptplan 2025

23 Möntenich

Ifd. Nr.	Ergebnishaushalt	Ergebnisse des Haushaltsvorvorjahres	Ansätze des Haushaltsvorjahres einschl. Nachträge	Ansätze des Haushaltsjahres	Planungsdaten des Haushaltsfolgejahres	Planungsdaten des zweiten Haushaltsfolgejahres	Planungsdaten des dritten Haushaltsfolgejahres
		2023	2024	2025	2026	2027	2028
E1	Steuern und ähnliche Abgaben	101.969,43	90.300,00	111.500,00	111.500,00	111.500,00	111.500,00
E2	Zuwendungen, allgemeine Umlagen und sonstige	24.591,00	33.000,00	34.000,00	34.000,00	34.000,00	34.000,00
E3	Erträge der sozialen Sicherung	0,00	0,00	0,00	0,00	0,00	0,00
E4	Öffentlich-rechtliche Leistungsentgelte	32.939,71	21.400,00	24.800,00	21.600,00	21.900,00	21.900,00
E5	Privatrechtliche Leistungsentgelte	1.664,46	1.400,00	1.900,00	1.900,00	1.900,00	1.900,00
E6	Kostenerstattungen und Kostenumlagen	1.020,50	400,00	500,00	500,00	200,00	200,00
E7	Sonstige laufende Erträge	13.205,49	12.500,00	16.300,00	17.500,00	17.500,00	17.500,00
E8	Summe der laufenden Erträge aus Verwaltungstätigkeit	175.390,59	159.000,00	189.000,00	187.000,00	187.000,00	187.000,00
E9	Personal- und Versorgungsaufwendungen	16.213,78	16.600,00	16.600,00	16.600,00	16.600,00	16.600,00
E10	Aufwendungen für Sach- und Dienstleistungen	11.293,21	13.900,00	15.200,00	14.200,00	14.500,00	14.500,00
E11	Abschreibungen	36.318,00	35.500,00	36.000,00	35.000,00	35.000,00	35.000,00
E12	Zuwendungen, Umlagen und sonstige Transferaufwendungen	106.345,60	113.800,00	117.200,00	117.200,00	117.200,00	117.200,00
E13	Aufwendungen der sozialen Sicherung	0,00	0,00	0,00	0,00	0,00	0,00
E14	Sonstige laufende Aufwendungen	1.194,94	3.500,00	3.000,00	3.000,00	2.700,00	2.700,00
E15	Summe der laufenden Aufwendungen aus Verwaltungstätigkeit	171.365,53	183.300,00	188.000,00	186.000,00	186.000,00	186.000,00
E16	Laufendes Ergebnis aus Verwaltungstätigkeit	4.025,06	- 24.300,00	1.000,00	1.000,00	1.000,00	1.000,00
E17	Zinserträge und sonstige Finanzerträge	30,00	0,00	0,00	0,00	0,00	0,00
E18	Zinsaufwendungen und sonstige Finanzaufwendungen	698,11	700,00	1.000,00	1.000,00	1.000,00	1.000,00
E19	Saldo der Zins- und sonstigen Finanzerträge und -aufwendungen	- 668,11	- 700,00	- 1.000,00	- 1.000,00	- 1.000,00	- 1.000,00
E20	Ordentliches Ergebnis	3.356,95	- 25.000,00	0,00	0,00	0,00	0,00
E21	Außerordentliches Ergebnis	0,00	0,00	0,00	0,00	0,00	0,00
E22	Saldo aus internen Leistungsbeziehungen	0,00	0,00	0,00	0,00	0,00	0,00
E23	Jahresergebnis (Jahresüberschuss / Jahresfehlbetrag)	3.356,95	- 25.000,00	0,00	0,00	0,00	0,00

Finanzhaushalt Möntenich

Hauptplan 2025

23 Möntenich

Ifd. Nr.	Finanzhaushalt	Ergebnisse des Haushaltsvorvorjahres	Ansätze des Haushaltsvorjahres einschl. Nachträge	Ansätze des Haushaltsjahres	Planungsdaten des Haushaltsfolgejahres	Planungsdaten des zweiten Haushaltsfolgejahres	Planungsdaten des dritten Haushaltsfolgejahres
		2023	2024	2025	2026	2027	2028
F1	Steuern und ähnliche Abgaben	102.958,67	90.300,00	111.500,00	111.500,00	111.500,00	111.500,00
F2	Zuwendungen, allgemeine Umlagen und sonstige Transfereinzahlungen	24.591,00	33.000,00	34.000,00	34.000,00	34.000,00	34.000,00
F3	Einzahlungen der sozialen Sicherung	0,00	0,00	0,00	0,00	0,00	0,00
F4	Öffentlich-rechtliche Leistungsentgelte	20,45	200,00	900,00	900,00	1.200,00	1.200,00
F5	Privatrechtliche Leistungsentgelte	4.514,46	1.400,00	1.900,00	1.900,00	1.900,00	1.900,00
F6	Kostenerstattungen und Kostenumlagen	1.020,50	400,00	500,00	500,00	200,00	200,00
F7	Sonstige laufende Einzahlungen	4.117,63	4.200,00	6.200,00	6.200,00	6.200,00	6.200,00
F8	Summe der laufenden Einzahlungen aus Verwaltungstätigkeit	137.222,71	129.500,00	155.000,00	155.000,00	155.000,00	155.000,00
F9	Personal- und Versorgungsauszahlungen	13.085,78	14.600,00	14.600,00	14.600,00	14.600,00	14.600,00
F10	Auszahlungen für Sach- und Dienstleistungen	12.745,75	9.900,00	15.200,00	14.200,00	14.500,00	14.500,00
F11	nicht besetzt	0,00	0,00	0,00	0,00	0,00	0,00
F12	Zuwendungen, Umlagen und sonstige Transferauszahlungen	104.716,41	113.800,00	117.200,00	117.200,00	117.200,00	117.200,00
F13	Auszahlungen der sozialen Sicherung	0,00	0,00	0,00	0,00	0,00	0,00
F14	Sonstige laufende Auszahlungen	1.122,55	3.500,00	3.000,00	3.000,00	2.700,00	2.700,00
F15	Summe der laufenden Auszahlungen aus Verwaltungstätigkeit	131.670,49	141.800,00	150.000,00	149.000,00	149.000,00	149.000,00
F16	Saldo der laufenden Ein- und Auszahlungen aus Verwaltungstätigkeit	5.552,22	- 12.300,00	5.000,00	6.000,00	6.000,00	6.000,00
F17	Zinseinzahlungen und sonstige Finanzeinzahlungen	54,50	0,00	0,00	0,00	0,00	0,00
F18	Zinsauszahlungen und sonstige Finanzauszahlungen	698,11	700,00	1.000,00	1.000,00	1.000,00	1.000,00
F19	Saldo der Zins- und sonstigen Finanzein- und -auszahlungen	- 643,61	- 700,00	- 1.000,00	- 1.000,00	- 1.000,00	- 1.000,00
F20	Saldo der ordentlichen Ein- und Auszahlungen	4.908,61	- 13.000,00	4.000,00	5.000,00	5.000,00	5.000,00
F21a	Außerordentliche Einzahlungen	0,00	0,00	0,00	0,00	0,00	0,00
F21b	Außerordentliche Auszahlungen	0,00	0,00	0,00	0,00	0,00	0,00
F21	Saldo der außerordentlichen Ein- und Auszahlungen	0,00	0,00	0,00	0,00	0,00	0,00

Finanzhaushalt Möntenich

Hauptplan 2025

23 Möntenich

Ifd. Nr.	Finanzhaushalt	Ergebnisse des Haushaltsvorvorjahres	Ansätze des Haushaltsvorjahres einschl. Nachträge	Ansätze des Haushaltsjahres	Planungsdaten des Haushaltsfolgejahres	Planungsdaten des zweiten Haushaltsfolgejahres	Planungsdaten des dritten Haushaltsfolgejahres
		2023	2024	2025	2026	2027	2028
F22a	Einzahlungen aus internen Leistungsbeziehungen	0,00	0,00	0,00	0,00	0,00	0,00
F22b	Auszahlungen aus internen Leistungsbeziehungen	0,00	0,00	0,00	0,00	0,00	0,00
F22	Saldo der Ein- und Auszahlungen aus internen Leistungsbeziehungen	0,00	0,00	0,00	0,00	0,00	0,00
F23	Saldo der ordentlichen und außerordentlichen Ein- und Auszahlungen	4.908,61	- 13.000,00	4.000,00	5.000,00	5.000,00	5.000,00
F24	Einzahlungen aus Investitionszuwendungen	0,00	0,00	0,00	0,00	0,00	0,00
F25	Einzahlungen aus Beiträgen und ähnlichen Entgelten	12.063,85	500,00	0,00	0,00	0,00	0,00
F26	Sonstige Investitionseinzahlungen	0,00	0,00	0,00	0,00	0,00	0,00
F27	Summe der Einzahlungen aus Investitionstätigkeit	12.063,85	500,00	0,00	0,00	0,00	0,00
F28	Auszahlungen für immaterielle Vermögensgegenstände	- 1.275,32	500,00	0,00	0,00	0,00	0,00
F29	Auszahlungen für Sachanlagen	0,00	0,00	0,00	0,00	0,00	0,00
F30	Auszahlungen für Finanzanlagen	0,00	0,00	0,00	0,00	0,00	0,00
F31	Sonstige Investitionsauszahlungen	0,00	0,00	0,00	0,00	0,00	0,00
F32	Summe der Auszahlungen aus Investitionstätigkeit	- 1.275,32	500,00	0,00	0,00	0,00	0,00
F33	Saldo der Ein- und Auszahlungen aus Investitionstätigkeit	13.339,17	0,00	0,00	0,00	0,00	0,00
F34	Finanzmittelüberschuss /-fehlbetrag	18.247,78	- 13.000,00	4.000,00	5.000,00	5.000,00	5.000,00
F35	Aufnahme von Investitionskrediten	0,00	0,00	0,00	0,00	0,00	0,00
F36	Tilgung von Investitionskrediten	2.957,77	3.000,00	3.000,00	4.000,00	4.000,00	4.000,00
F37	Saldo der Ein- und Auszahlungen aus Investitionskrediten	- 2.957,77	- 3.000,00	- 3.000,00	- 4.000,00	- 4.000,00	- 4.000,00
F38a	+ Einzahlungen Forderungen Einheitskasse	0,00	0,00	0,00	0,00	0,00	0,00
F38b	- Auszahlungen Forderungen Einheitskasse	15.290,01	0,00	0,00	0,00	0,00	0,00
F38c	+ Einzahlungen durchlaufende Gelder	0,00	0,00	0,00	0,00	0,00	0,00
F38d	- Auszahlungen durchlaufende Gelder	0,00	0,00	0,00	0,00	0,00	0,00
F38	Veränderung der Forderungen gegenüber der Verbandsgemeinde im Rahmen der Einheitskasse	- 15.290,01	0,00	0,00	0,00	0,00	0,00

Betragsangaben in EUR

Finanzhaushalt Möntenich

Hauptplan 2025

23 Möntenich

Ifd. Nr.	Finanzhaushalt	Ergebnisse des Haushaltsvorvorjahres	Ansätze des Haushaltsvorjahres einschl. Nachträge	Ansätze des Haushaltsjahres	Planungsdaten des Haushaltsfolgejahres	Planungsdaten des zweiten Haushaltsfolgejahres	Planungsdaten des dritten Haushaltsfolgejahres
		2023	2024	2025	2026	2027	2028
F39a	Einzahlungen Verbindlichkeiten Einheitskasse	0,00	16.000,00	0,00	0,00	0,00	0,00
F39b	Auszahlungen Verbindlichkeiten Einheitskasse	0,00	0,00	1.000,00	1.000,00	1.000,00	1.000,00
F39	Veränderung der Verbindlichkeiten gegenüber der Verbandsgemeinde im Rahmen der Einheitskasse	0,00	16.000,00	- 1.000,00	- 1.000,00	- 1.000,00	- 1.000,00
F40	Saldo der Ein- und Auszahlungen aus Finanzierungstätigkeit	- 18.247,78	13.000,00	- 4.000,00	- 5.000,00	- 5.000,00	- 5.000,00
F41a	Einzahlungen durchlaufende Gelder	0,00	0,00	0,00	0,00	0,00	0,00
F41b	Auszahlungen durchlaufende Gelder	0,00	0,00	0,00	0,00	0,00	0,00
F41	Saldo der durchlaufenden Gelder	0,00	0,00	0,00	0,00	0,00	0,00
F42	Verwendung Finanzmittelüberschuss / Deckung Finanzmittelfehlbetrag	- 18.247,78	13.000,00	- 4.000,00	- 5.000,00	- 5.000,00	- 5.000,00
F43	Veränderung der liquiden Mittel (einschl. durchlaufende Gelder)	15.290,01	0,00	0,00	0,00	0,00	0,00
F44	nachrichtlich: Ausgleich Finanzhaushalt (F23 - F36 - F45)	1.950,84	- 16.000,00	1.000,00	1.000,00	1.000,00	1.000,00
F45	nachrichtlich: Mindest-Rückführungsbetrag gemäß Tilgungsplan	0,00	0,00	0,00	0,00	0,00	0,00
F90	Kontrolle F34 F40 = 0,00	0,00	0,00	0,00	0,00	0,00	0,00

Produkt - Nr.:	Produkt - Bezeichnung:	Haushaltsjahr:
11100	Verwaltungssteuerung	2025

I. Beschreibung		
Allgemeine Angaben:		
Hauptproduktbereich :	1	Zentrale Verwaltung
Produktbereich :	11	Innere Verwaltung
Produktgruppe :	111	Verwaltungssteuerung
Art der Aufgabe :		
Produktart :	intern und extern	
Bemerkung		
Jahresbeschreibung		
Sicherstellung einer effizienten Aufgabenwahrnehmung der Gesamtverwaltung der Ortsgemeinde		
1. Mit Ausnahme der nicht zahlungswirksamen Erträge und Aufwendungen können Mehrerträge des Produktes für Mehraufwendungen des Produktes verwendet werden (§ 15 Abs. 2 GemHVO).		
2. Alle nicht zahlungswirksamen Aufwendungen werden für gegenseitig deckungsfähig erklärt (§ 16 Abs. 2 GemHVO). Nicht-zahlungswirksame Mehrerträge können für nicht zahlungswirksame Mehr-Aufwendungen verwendet werden.		
Auftraggeber		
Herr Ortsbürgermeister Knieper		
Auftragsgrundlage		
Gesetze, Satzungen, Beschlüsse und Empfehlungen des Rates und der Ausschüsse		
Zielgruppe		
EinwohnerInnen, Unternehmen, Behörden, Institutionen, Räte, Ausschüsse		
Ziel		
Sachziele:		
Verbesserung der Infrastruktur der Ortsgemeinde Möntenich		

Ergebnishaushalt 11100 Verwaltungssteuerung:						
Bezeichnung	Ergebnis Vorvorjahr 2023	Vorjahr 2024	Planjahr 2025	Planjahr 2026	Planjahr 2027	Planjahr 2028
E8 Summe der laufenden Erträge aus Verwaltungstätigkeit	0,00	0,00	0,00	0,00	0,00	0,00
E9 Personal- und Versorgungsaufwendungen	10.929,56	10.800,00	11.200,00	11.200,00	11.200,00	11.200,00
501100 Aufwendungen für Bürgermeister	3.982,44	4.300,00	4.500,00	4.500,00	4.500,00	4.500,00
501200 Aufwendungen für Beigeordnete	0,00	300,00	300,00	300,00	300,00	300,00
501400 Rats- und Ausschussmitglieder * Sitzungsgeld	300,00	300,00	300,00	300,00	300,00	300,00
504100 Beiträge SV Beamte	171,12	300,00	300,00	300,00	300,00	300,00
507910 Ehrensoldrückstellungen	3.128,00	2.000,00	2.000,00	2.000,00	2.000,00	2.000,00
511300 Versorgungsaufw. ehren. Tätige * Ehrensold	3.348,00	3.600,00	3.800,00	3.800,00	3.800,00	3.800,00
E10 Aufwendungen für Sach- und Dienstleistungen	163,56	300,00	200,00	200,00	200,00	200,00
524900 Sonst Aufw f Sachleistungen * Dienstzimmerentschädigung	163,56	300,00	200,00	200,00	200,00	200,00
E12 Zuwendungen, Umlagen und sonstige Transferaufwendungen	156,20	200,00	200,00	200,00	200,00	200,00
541500 Zuwendungen an priv. Bereich * Ehrengaben	156,20	200,00	200,00	200,00	200,00	200,00
E14 Sonstige laufende Aufwendungen	627,35	2.000,00	2.000,00	2.000,00	2.000,00	2.000,00
561200 Aufwendg. Fortbildg./Schulg.	16,26	200,00	200,00	200,00	200,00	200,00
562530 Gerichts-, Beratungskosten	0,00	800,00	800,00	800,00	800,00	800,00
563100 Büromaterial	0,00	100,00	100,00	100,00	100,00	100,00
563520 Amtsblatt	196,36	300,00	300,00	300,00	300,00	300,00
564130 Haftpflichtversicherungen	263,27	300,00	300,00	300,00	300,00	300,00
564140 Unfallversicherungen	79,70	100,00	100,00	100,00	100,00	100,00
564200 Beitr. zu Wirtschaftsverbänden * Gemeinde- u. Städtebund	71,76	100,00	100,00	100,00	100,00	100,00
569200 Verfügungsmittel	0,00	100,00	100,00	100,00	100,00	100,00
E15 Summe der laufenden Aufwendungen aus Verwaltungstätigkeit	11.876,67	13.300,00	13.600,00	13.600,00	13.600,00	13.600,00
E16 Laufendes Ergebnis aus Verwaltungstätigkeit	- 11.876,67	- 13.300,00	- 13.600,00	- 13.600,00	- 13.600,00	- 13.600,00
E19 Saldo der Zins- und sonstigen Finanzerträge und -aufwendungen	0,00	0,00	0,00	0,00	0,00	0,00
E20 Ordentliches Ergebnis	- 11.876,67	- 13.300,00	- 13.600,00	- 13.600,00	- 13.600,00	- 13.600,00
E21 Außerordentliches Ergebnis	0,00	0,00	0,00	0,00	0,00	0,00
E22 Saldo aus internen Leistungsbeziehungen	0,00	0,00	0,00	0,00	0,00	0,00
E23 Jahresergebnis (Jahresüberschuss / Jahresfehlbetrag)	- 11.876,67	- 13.300,00	- 13.600,00	- 13.600,00	- 13.600,00	- 13.600,00

*: Buchungsstelle - Bezeichnung

Finanzhaushalt 11100 Verwaltungssteuerung:						
Bezeichnung	Ergebnis Vorvorjahr 2023	Vorjahr 2024	Planjahr 2025	Planjahr 2026	Planjahr 2027	Planjahr 2028
F23 Saldo der ordentlichen und außerordentlichen Ein- und Auszahlungen	- 9.120,65	- 11.300,00	- 11.600,00	- 11.600,00	- 11.600,00	- 11.600,00
F27 Summe der Einzahlungen aus Investitionstätigkeit	0,00	0,00	0,00	0,00	0,00	0,00
F32 Summe der Auszahlungen aus Investitionstätigkeit	0,00	0,00	0,00	0,00	0,00	0,00
F33 Saldo der Ein- und Auszahlungen aus Investitionstätigkeit	0,00	0,00	0,00	0,00	0,00	0,00
F34 <u>Finanzmittelüberschuss /-fehlbetrag</u>	<u>- 9.120,65</u>	<u>- 11.300,00</u>	<u>- 11.600,00</u>	<u>- 11.600,00</u>	<u>- 11.600,00</u>	<u>- 11.600,00</u>
F37 Saldo der Ein- und Auszahlungen aus Investitionskrediten	0,00	0,00	0,00	0,00	0,00	0,00
F38 Veränderung der Forderungen gegenüber der Verbandsgemeinde im Rahmen der Einheitskasse	0,00	0,00	0,00	0,00	0,00	0,00
F39 Veränderung der Verbindlichkeiten gegenüber der Verbandsgemeinde im Rahmen der Einheitskasse	0,00	0,00	0,00	0,00	0,00	0,00
F40 <u>Saldo der Ein- und Auszahlungen aus Finanzierungstätigkeit</u>	<u>0,00</u>	<u>0,00</u>	<u>0,00</u>	<u>0,00</u>	<u>0,00</u>	<u>0,00</u>
F41 Saldo der durchlaufenden Gelder	0,00	0,00	0,00	0,00	0,00	0,00
F42 <u>Verwendung Finanzmittelüberschuss / Deckung Finanzmittelfehlbetrag</u>	<u>0,00</u>	<u>0,00</u>	<u>0,00</u>	<u>0,00</u>	<u>0,00</u>	<u>0,00</u>
F43 Veränderung der liquiden Mittel (einschl. durchlaufende Gelder)	0,00	0,00	0,00	0,00	0,00	0,00
F44 nachrichtlich: Ausgleich Finanzhaushalt (F23 - F36 - F45)	- 9.120,65	- 11.300,00	- 11.600,00	- 11.600,00	- 11.600,00	- 11.600,00

*: Buchungsstelle - Bezeichnung

Produkt - Nr.:	Produkt - Bezeichnung:	Haushaltsjahr:
11400	Zentrale Dienste	2025

I. Beschreibung		
Allgemeine Angaben:		
Hauptproduktbereich :	1	Zentrale Verwaltung
Produktbereich :	11	Innere Verwaltung
Produktgruppe :	114	Zentrale Dienste
Art der Aufgabe :		
Produktart :	intern und extern	
Bemerkung		
Jahresbeschreibung		
Bewirtschaftung des Bauhofes und der sonst keinem Produkt zuordenbaren Erträge und Aufwendungen, Wirtschaftliche Zurverfügungstellung der Ausstattung zur Wahrnehmung kommunaler Aufgaben		
1. Mit Ausnahme der nicht zahlungswirksamen Erträge und Aufwendungen können Mehrerträge des Produktes für Mehraufwendungen des Produktes verwendet werden (§ 15 Abs. 2 GemHVO).		
2. Alle nicht zahlungswirksamen Aufwendungen werden für gegenseitig deckungsfähig erklärt (§ 16 Abs. 2 GemHVO). Nicht-zahlungswirksame Mehrerträge können für nicht zahlungswirksame Mehr-Aufwendungen verwendet werden.		
Auftragsgrundlage		
Daseinsvorsorge, organisatorische Regelungen		
Zielgruppe		
EinwohnerInnen, MitarbeiterInnen		
Ziel		
Sachziele:		
Sicherstellung der Bewirtschaftung des gemeindlichen Vermögens		

Ergebnishaushalt 11400 Zentrale Dienste:							
Bezeichnung	Ergebnis Vorvorjahr 2023	Vorjahr 2024	Planjahr 2025	Planjahr 2026	Planjahr 2027	Planjahr 2028	
E4 Öffentlich-rechtliche Leistungsentgelte	20,45	100,00	100,00	100,00	100,00	100,00	
431200 Gebühren für Bescheinigungen	20,45	100,00	100,00	100,00	100,00	100,00	
* Vorkaufsrecht u.a.							
E5 Privatrechtliche Leistungsentgelte	539,00	500,00	500,00	500,00	500,00	500,00	
441100 Erträge aus Verkäufen	79,00	0,00	0,00	0,00	0,00	0,00	
441200 Mieten und Pachten	460,00	500,00	500,00	500,00	500,00	500,00	
* Pacht Altglascontainer							
E7 Sonstige laufende Erträge	110,00	200,00	200,00	200,00	200,00	200,00	
466130 Erträge Auflösung Sonderposten	110,00	200,00	200,00	200,00	200,00	200,00	
E8 Summe der laufenden Erträge aus Verwaltungstätigkeit	669,45	800,00	800,00	800,00	800,00	800,00	
E9 Personal- und Versorgungsaufwendungen	0,00	300,00	300,00	300,00	300,00	300,00	
502210 Arbeitnehmervergütungen	0,00	100,00	100,00	100,00	100,00	100,00	
504200 Beiträge SV Arbeitnehmer	0,00	100,00	100,00	100,00	100,00	100,00	
506260 Leistungsprämien	0,00	100,00	100,00	100,00	100,00	100,00	
E10 Aufwendungen für Sach- und Dienstleistungen	210,63	500,00	500,00	500,00	500,00	500,00	
523130 Unterhaltung Gebäude	0,00	200,00	200,00	200,00	200,00	200,00	
* Bauhof							
524900 Sonst Aufw f Sachleistungen	210,63	300,00	300,00	300,00	300,00	300,00	
* Servicepauschale Defibrillator							
E11 Abschreibungen	757,00	900,00	900,00	900,00	900,00	900,00	
534900 Abschreibung v. sonst. Gebäuden	49,00	100,00	100,00	100,00	100,00	100,00	
538200 Abschreibg. Maschinen u. Anl.	486,00	500,00	500,00	500,00	500,00	500,00	
538300 Abschreibung Betriebsausstattg	222,00	300,00	300,00	300,00	300,00	300,00	
E14 Sonstige laufende Aufwendungen	29,72	100,00	100,00	100,00	100,00	100,00	
564110 Gebäudeversicherungen	29,72	100,00	100,00	100,00	100,00	100,00	
* Geräteschuppen							
E15 Summe der laufenden Aufwendungen aus Verwaltungstätigkeit	997,35	1.800,00	1.800,00	1.800,00	1.800,00	1.800,00	
E16 Laufendes Ergebnis aus Verwaltungstätigkeit	- 327,90	- 1.000,00	- 1.000,00	- 1.000,00	- 1.000,00	- 1.000,00	
E19 Saldo der Zins- und sonstigen Finanzerträge und -aufwendungen	0,00	0,00	0,00	0,00	0,00	0,00	
E20 Ordentliches Ergebnis	- 327,90	- 1.000,00	- 1.000,00	- 1.000,00	- 1.000,00	- 1.000,00	
E21 Außerordentliches Ergebnis	0,00	0,00	0,00	0,00	0,00	0,00	
E22 Saldo aus internen Leistungsbeziehungen	0,00	0,00	0,00	0,00	0,00	0,00	
E23 <u>Jahresergebnis (Jahresüberschuss / Jahresfehlbetrag)</u>	- 327,90	- 1.000,00	- 1.000,00	- 1.000,00	- 1.000,00	- 1.000,00	

*: Buchungsstelle - Bezeichnung

Finanzhaushalt 11400 Zentrale Dienste:						
Bezeichnung	Ergebnis Vorvorjahr 2023	Vorjahr 2024	Planjahr 2025	Planjahr 2026	Planjahr 2027	Planjahr 2028
F23 Saldo der ordentlichen und außerordentlichen Ein- und Auszahlungen	753,11	- 300,00	- 300,00	- 300,00	- 300,00	- 300,00
F27 Summe der Einzahlungen aus Investitionstätigkeit	0,00	0,00	0,00	0,00	0,00	0,00
F32 Summe der Auszahlungen aus Investitionstätigkeit	0,00	0,00	0,00	0,00	0,00	0,00
F33 Saldo der Ein- und Auszahlungen aus Investitionstätigkeit	0,00	0,00	0,00	0,00	0,00	0,00
F34 Finanzmittelüberschuss /-fehlbetrag	753,11	- 300,00	- 300,00	- 300,00	- 300,00	- 300,00
F37 Saldo der Ein- und Auszahlungen aus Investitionskrediten	0,00	0,00	0,00	0,00	0,00	0,00
F38 Veränderung der Forderungen gegenüber der Verbandsgemeinde im Rahmen der Einheitskasse	0,00	0,00	0,00	0,00	0,00	0,00
F39 Veränderung der Verbindlichkeiten gegenüber der Verbandsgemeinde im Rahmen der Einheitskasse	0,00	0,00	0,00	0,00	0,00	0,00
F40 Saldo der Ein- und Auszahlungen aus Finanzierungstätigkeit	0,00	0,00	0,00	0,00	0,00	0,00
F41 Saldo der durchlaufenden Gelder	0,00	0,00	0,00	0,00	0,00	0,00
F42 Verwendung Finanzmittelüberschuss / Deckung Finanzmittelfehlbetrag	0,00	0,00	0,00	0,00	0,00	0,00
F43 Veränderung der liquiden Mittel (einschl. durchlaufende Gelder)	0,00	0,00	0,00	0,00	0,00	0,00
F44 nachrichtlich: Ausgleich Finanzhaushalt (F23 - F36 - F45)	753,11	- 300,00	- 300,00	- 300,00	- 300,00	- 300,00

*: Buchungsstelle - Bezeichnung

Produkt - Nr.:	Produkt - Bezeichnung:	Haushaltsjahr:
12100	Statistik und Wahlen	2025

I. Beschreibung

Allgemeine Angaben:

Hauptproduktbereich :	1	Zentrale Verwaltung
Produktbereich :	12	Sicherheit und Ordnung
Produktgruppe :	121	Statistik und Wahlen
Art der Aufgabe :		
Produktart :	intern und extern	

Bemerkung

Jahresbeschreibung

Vorbereitung und Durchführung von Wahlen

1. Mit Ausnahme der nicht zahlungswirksamen Erträge und Aufwendungen können Mehrerträge des Produktes für Mehraufwendungen des Produktes verwendet werden (§ 15 Abs. 2 GemHVO).

2. Alle nicht zahlungswirksamen Aufwendungen werden für gegenseitig deckungsfähig erklärt (§ 16 Abs. 2 GemHVO). Nicht-zahlungswirksame Mehrerträge können für nicht zahlungswirksame Mehr-Aufwendungen verwendet werden.

Auftragsgrundlage

Gesetze, Verordnungen, Durchführungsbestimmungen

Zielgruppe

EinwohnerInnen

Ziel

Sachziele:

Ordnungsgemäße Durchführung von Wahlen

Ergebnishaushalt 12100 Statistik und Wahlen:						
Bezeichnung	Ergebnis Vorvorjahr 2023	Vorjahr 2024	Planjahr 2025	Planjahr 2026	Planjahr 2027	Planjahr 2028
E6 Kostenerstattungen und Kostenumlagen	160,00	300,00	300,00	300,00	0,00	0,00
442410 Kostenerstattung vom Bund	0,00	300,00	300,00	0,00	0,00	0,00
442420 Kostenerstattung vom Land	0,00	0,00	0,00	300,00	0,00	0,00
442430 Kostenerstattung von Gemeinden	160,00	0,00	0,00	0,00	0,00	0,00
E8 Summe der laufenden Erträge aus Verwaltungstätigkeit	160,00	300,00	300,00	300,00	0,00	0,00
E14 Sonstige laufende Aufwendungen	160,00	900,00	300,00	300,00	0,00	0,00
563000 Geschäftsaufwendungen	160,00	900,00	300,00	300,00	0,00	0,00
E15 Summe der laufenden Aufwendungen aus Verwaltungstätigkeit	160,00	900,00	300,00	300,00	0,00	0,00
E16 Laufendes Ergebnis aus Verwaltungstätigkeit	0,00	- 600,00	0,00	0,00	0,00	0,00
E19 Saldo der Zins- und sonstigen Finanzerträge und -aufwendungen	0,00	0,00	0,00	0,00	0,00	0,00
E20 Ordentliches Ergebnis	0,00	- 600,00	0,00	0,00	0,00	0,00
E21 Außerordentliches Ergebnis	0,00	0,00	0,00	0,00	0,00	0,00
E22 Saldo aus internen Leistungsbeziehungen	0,00	0,00	0,00	0,00	0,00	0,00
E23 <u>Jahresergebnis (Jahresüberschuss / Jahresfehlbetrag)</u>	<u>0,00</u>	<u>- 600,00</u>	<u>0,00</u>	<u>0,00</u>	<u>0,00</u>	<u>0,00</u>

*: Buchungsstelle - Bezeichnung

Finanzhaushalt 12100 Statistik und Wahlen:						
Bezeichnung	Ergebnis Vorvorjahr 2023	Vorjahr 2024	Planjahr 2025	Planjahr 2026	Planjahr 2027	Planjahr 2028
F23 Saldo der ordentlichen und außerordentlichen Ein- und Auszahlungen	0,00	- 600,00	0,00	0,00	0,00	0,00
F27 Summe der Einzahlungen aus Investitionstätigkeit	0,00	0,00	0,00	0,00	0,00	0,00
F32 Summe der Auszahlungen aus Investitionstätigkeit	0,00	0,00	0,00	0,00	0,00	0,00
F33 Saldo der Ein- und Auszahlungen aus Investitionstätigkeit	0,00	0,00	0,00	0,00	0,00	0,00
F34 <u>Finanzmittelüberschuss /-fehlbetrag</u>	<u>0,00</u>	<u>- 600,00</u>	<u>0,00</u>	<u>0,00</u>	<u>0,00</u>	<u>0,00</u>
F37 Saldo der Ein- und Auszahlungen aus Investitionskrediten	0,00	0,00	0,00	0,00	0,00	0,00
F38 Veränderung der Forderungen gegenüber der Verbandsgemeinde im Rahmen der Einheitskasse	0,00	0,00	0,00	0,00	0,00	0,00

Finanzhaushalt 12100 Statistik und Wahlen:							
Bezeichnung	Ergebnis Vorvorjahr 2023	Vorjahr 2024	Planjahr 2025	Planjahr 2026	Planjahr 2027	Planjahr 2028	
F39 Veränderung der Verbindlichkeiten gegenüber der Verbandsgemeinde im Rahmen der Einheitskasse	0,00	0,00	0,00	0,00	0,00	0,00	
F40 <u>Saldo der Ein- und Auszahlungen aus Finanzierungstätigkeit</u>	<u>0,00</u>	<u>0,00</u>	<u>0,00</u>	<u>0,00</u>	<u>0,00</u>	<u>0,00</u>	
F41 <u>Saldo der durchlaufenden Gelder</u>	<u>0,00</u>	<u>0,00</u>	<u>0,00</u>	<u>0,00</u>	<u>0,00</u>	<u>0,00</u>	
F42 <u>Verwendung Finanzmittelüberschuss / Deckung Finanzmittelfehlbetrag</u>	<u>0,00</u>	<u>0,00</u>	<u>0,00</u>	<u>0,00</u>	<u>0,00</u>	<u>0,00</u>	
F43 <u>Veränderung der liquiden Mittel (einschl. durchlaufende Gelder)</u>	<u>0,00</u>	<u>0,00</u>	<u>0,00</u>	<u>0,00</u>	<u>0,00</u>	<u>0,00</u>	
F44 nachrichtlich: Ausgleich Finanzhaushalt (F23 - F36 - F45)	0,00	- 600,00	0,00	0,00	0,00	0,00	

*: Buchungsstelle - Bezeichnung

Produkt - Nr.:	Produkt - Bezeichnung:	Haushaltsjahr:
28100	Heimat- und sonstige Kulturpflege	2025

I. Beschreibung		
Allgemeine Angaben:		
Hauptproduktbereich :	2	Schulen und Kultur
Produktbereich :	28	Heimat- und sonstige Kulturpflege
Produktgruppe :	281	Heimat- und sonstige Kulturpflege
Art der Aufgabe :		
Produktart :	intern und extern	
Bemerkung		
Jahresbeschreibung		
Heimat- und sonstige Kulturpflege, Förderung von Vereinen, Altentage, Martinsumzug		
1. Mit Ausnahme der nicht zahlungswirksamen Erträge und Aufwendungen können Mehrerträge des Produktes für Mehraufwendungen des Produktes verwendet werden (§ 15 Abs. 2 GemHVO).		
2. Alle nicht zahlungswirksamen Aufwendungen werden für gegenseitig deckungsfähig erklärt (§ 16 Abs. 2 GemHVO). Nicht-zahlungswirksame Mehrerträge können für nicht zahlungswirksame Mehr-Aufwendungen verwendet werden.		
Zielgruppe		
BürgerInnen und EinwohnerInnen		
Ziel		
Sachziele:		
Förderung der Tradition der Gemeinde		

Ergebnishaushalt 28100 Heimat- und sonstige Kulturpflege:							
Bezeichnung	Ergebnis Vorvorjahr 2023	Vorjahr 2024	Planjahr 2025	Planjahr 2026	Planjahr 2027	Planjahr 2028	
E6 Kostenerstattungen und Kostenumlagen	100,00	100,00	100,00	100,00	100,00	100,00	100,00
442430 Kostenerstattung von Gemeinden	100,00	100,00	100,00	100,00	100,00	100,00	100,00
* Tag der Gemeinde							
E8 Summe der laufenden Erträge aus Verwaltungstätigkeit	100,00	100,00	100,00	100,00	100,00	100,00	100,00
E10 Aufwendungen für Sach- und Dienstleistungen	733,85	1.200,00	1.200,00	1.200,00	1.200,00	1.200,00	1.200,00
524900 Sonst Aufw f Sachleistungen	0,00	100,00	100,00	100,00	100,00	100,00	100,00
* Tag der Gemeinde							
524901 Aufwendungen Martinstag	0,00	200,00	200,00	200,00	200,00	200,00	200,00
524902 Aufwendungen Seniorentag	733,85	800,00	800,00	800,00	800,00	800,00	800,00
524906 Aufwendungen Feste/Dorfgemeins	0,00	100,00	100,00	100,00	100,00	100,00	100,00
E15 Summe der laufenden Aufwendungen aus Verwaltungstätigkeit	733,85	1.200,00	1.200,00	1.200,00	1.200,00	1.200,00	1.200,00
E16 Laufendes Ergebnis aus Verwaltungstätigkeit	- 633,85	- 1.100,00	- 1.100,00	- 1.100,00	- 1.100,00	- 1.100,00	- 1.100,00
E19 Saldo der Zins- und sonstigen Finanzerträge und -aufwendungen	0,00	0,00	0,00	0,00	0,00	0,00	0,00
E20 Ordentliches Ergebnis	- 633,85	- 1.100,00	- 1.100,00	- 1.100,00	- 1.100,00	- 1.100,00	- 1.100,00
E21 Außerordentliches Ergebnis	0,00	0,00	0,00	0,00	0,00	0,00	0,00
E22 Saldo aus internen Leistungsbeziehungen	0,00	0,00	0,00	0,00	0,00	0,00	0,00
E23 Jahresergebnis (Jahresüberschuss / Jahresfehlbetrag)	- 633,85	- 1.100,00	- 1.100,00	- 1.100,00	- 1.100,00	- 1.100,00	- 1.100,00

*: Buchungsstelle - Bezeichnung

Finanzhaushalt 28100 Heimat- und sonstige Kulturpflege:							
Bezeichnung	Ergebnis Vorvorjahr 2023	Vorjahr 2024	Planjahr 2025	Planjahr 2026	Planjahr 2027	Planjahr 2028	
F23 Saldo der ordentlichen und außerordentlichen Ein- und Auszahlungen	- 633,85	- 1.100,00	- 1.100,00	- 1.100,00	- 1.100,00	- 1.100,00	- 1.100,00
F27 Summe der Einzahlungen aus Investitionstätigkeit	0,00	0,00	0,00	0,00	0,00	0,00	0,00
F32 Summe der Auszahlungen aus Investitionstätigkeit	0,00	0,00	0,00	0,00	0,00	0,00	0,00
F33 Saldo der Ein- und Auszahlungen aus Investitionstätigkeit	0,00	0,00	0,00	0,00	0,00	0,00	0,00
F34 Finanzmittelüberschuss /-fehlbetrag	- 633,85	- 1.100,00	- 1.100,00	- 1.100,00	- 1.100,00	- 1.100,00	- 1.100,00
F37 Saldo der Ein- und Auszahlungen aus Investitionskrediten	0,00	0,00	0,00	0,00	0,00	0,00	0,00

Finanzhaushalt 28100 Heimat- und sonstige Kulturpflege:							
Bezeichnung	Ergebnis Vorvorjahr 2023	Vorjahr 2024	Planjahr 2025	Planjahr 2026	Planjahr 2027	Planjahr 2028	
F38 Veränderung der Forderungen gegenüber der Verbandsgemeinde im Rahmen der Einheitskasse	0,00	0,00	0,00	0,00	0,00	0,00	
F39 Veränderung der Verbindlichkeiten gegenüber der Verbandsgemeinde im Rahmen der Einheitskasse	0,00	0,00	0,00	0,00	0,00	0,00	
F40 <u>Saldo der Ein- und Auszahlungen aus Finanzierungstätigkeit</u>	0,00	0,00	0,00	0,00	0,00	0,00	
F41 <u>Saldo der durchlaufenden Gelder</u>	0,00	0,00	0,00	0,00	0,00	0,00	
F42 <u>Verwendung Finanzmittelüberschuss / Deckung Finanzmittelfehlbetrag</u>	0,00	0,00	0,00	0,00	0,00	0,00	
F43 <u>Veränderung der liquiden Mittel (einschl. durchlaufende Gelder)</u>	0,00	0,00	0,00	0,00	0,00	0,00	
F44 nachrichtlich: Ausgleich Finanzhaushalt (F23 - F36 - F45)	- 633,85	- 1.100,00	- 1.100,00	- 1.100,00	- 1.100,00	- 1.100,00	

*: Buchungsstelle - Bezeichnung

Produkt - Nr.:	Produkt - Bezeichnung:	Haushaltsjahr:
36500	Tageseinrichtungen für Kinder	2025

I. Beschreibung		
Allgemeine Angaben:		
Hauptproduktbereich :	3	Soziales und Jugend
Produktbereich :	36	Kinder-, Jugend- und Familienhilfe
Produktgruppe :	365	Tageseinrichtungen für Kinder
Art der Aufgabe :		
Produktart :	intern und extern	
Bemerkung		
Jahresbeschreibung		
1. Mit Ausnahme der nicht zahlungswirksamen Erträge und Aufwendungen können Mehrerträge des Produktes für Mehraufwendungen des Produktes verwendet werden (§ 15 Abs. 2 GemHVO).		
2. Alle nicht zahlungswirksamen Aufwendungen werden für gegenseitig deckungsfähig erklärt (§ 16 Abs. 2 GemHVO). Nicht-zahlungswirksame Mehrerträge können für nicht zahlungswirksame Mehr-Aufwendungen verwendet werden.		
Auftragsgrundlage		
Bereitstellung eines Kindergartenplatzes für die Kinder der Gemeinde.		
Zielgruppe		
Kinder der Gemeinde		
Ziel		
Sachziele:		
Sicherung eines Kindergartenplatzes		

Ergebnishaushalt 36500 Tageseinrichtungen für Kinder:						
Bezeichnung	Ergebnis Vorvorjahr 2023	Vorjahr 2024	Planjahr 2025	Planjahr 2026	Planjahr 2027	Planjahr 2028
E8 Summe der laufenden Erträge aus Verwaltungstätigkeit	0,00	0,00	0,00	0,00	0,00	0,00
E12 Zuwendungen, Umlagen und sonstige Transferaufwendungen	4.879,46	12.600,00	17.000,00	17.000,00	17.000,00	17.000,00
541430 Zuwendungen Gemeindeverbände	0,00	0,00	15.000,00	15.000,00	15.000,00	15.000,00
* Personalkostenanteil KiGa						
541440 Zuwendungen an Zweckverbände	4.879,46	12.600,00	2.000,00	2.000,00	2.000,00	2.000,00
* Verbandsumlage KGZV						
E15 Summe der laufenden Aufwendungen aus Verwaltungstätigkeit	4.879,46	12.600,00	17.000,00	17.000,00	17.000,00	17.000,00
E16 Laufendes Ergebnis aus Verwaltungstätigkeit	- 4.879,46	- 12.600,00	- 17.000,00	- 17.000,00	- 17.000,00	- 17.000,00
E19 Saldo der Zins- und sonstigen Finanzerträge und -aufwendungen	0,00	0,00	0,00	0,00	0,00	0,00
E20 Ordentliches Ergebnis	- 4.879,46	- 12.600,00	- 17.000,00	- 17.000,00	- 17.000,00	- 17.000,00
E21 Außerordentliches Ergebnis	0,00	0,00	0,00	0,00	0,00	0,00
E22 Saldo aus internen Leistungsbeziehungen	0,00	0,00	0,00	0,00	0,00	0,00
E23 <u>Jahresergebnis (Jahresüberschuss / Jahresfehlbetrag)</u>	<u>- 4.879,46</u>	<u>- 12.600,00</u>	<u>- 17.000,00</u>	<u>- 17.000,00</u>	<u>- 17.000,00</u>	<u>- 17.000,00</u>

*: Buchungsstelle - Bezeichnung

Finanzhaushalt 36500 Tageseinrichtungen für Kinder:						
Bezeichnung	Ergebnis Vorvorjahr 2023	Vorjahr 2024	Planjahr 2025	Planjahr 2026	Planjahr 2027	Planjahr 2028
F23 Saldo der ordentlichen und außerordentlichen Ein- und Auszahlungen	- 3.508,91	- 12.600,00	- 17.000,00	- 17.000,00	- 17.000,00	- 17.000,00
F27 Summe der Einzahlungen aus Investitionstätigkeit	0,00	0,00	0,00	0,00	0,00	0,00
F28 Auszahlungen für immaterielle Vermögensgegenstände	- 1.275,32	500,00	0,00	0,00	0,00	0,00
781440 Investitionsz. an Zweckverbände	- 1.275,32	500,00	0,00	0,00	0,00	0,00
* Investitionszuweisungen an KGZV						
F32 Summe der Auszahlungen aus Investitionstätigkeit	- 1.275,32	500,00	0,00	0,00	0,00	0,00
F33 Saldo der Ein- und Auszahlungen aus Investitionstätigkeit	1.275,32	- 500,00	0,00	0,00	0,00	0,00
F34 <u>Finanzmittelüberschuss /-fehlbetrag</u>	<u>- 2.233,59</u>	<u>- 13.100,00</u>	<u>- 17.000,00</u>	<u>- 17.000,00</u>	<u>- 17.000,00</u>	<u>- 17.000,00</u>
F37 Saldo der Ein- und Auszahlungen aus Investitionskrediten	0,00	0,00	0,00	0,00	0,00	0,00

Finanzhaushalt 36500 Tageseinrichtungen für Kinder:							
Bezeichnung	Ergebnis Vorvorjahr 2023	Vorjahr 2024	Planjahr 2025	Planjahr 2026	Planjahr 2027	Planjahr 2028	
F38 Veränderung der Forderungen gegenüber der Verbandsgemeinde im Rahmen der Einheitskasse	0,00	0,00	0,00	0,00	0,00	0,00	
F39 Veränderung der Verbindlichkeiten gegenüber der Verbandsgemeinde im Rahmen der Einheitskasse	0,00	0,00	0,00	0,00	0,00	0,00	
F40 <u>Saldo der Ein- und Auszahlungen aus Finanzierungstätigkeit</u>	0,00	0,00	0,00	0,00	0,00	0,00	
F41 <u>Saldo der durchlaufenden Gelder</u>	0,00	0,00	0,00	0,00	0,00	0,00	
F42 <u>Verwendung Finanzmittelüberschuss / Deckung Finanzmittelfehlbetrag</u>	0,00	0,00	0,00	0,00	0,00	0,00	
F43 <u>Veränderung der liquiden Mittel (einschl. durchlaufende Gelder)</u>	0,00	0,00	0,00	0,00	0,00	0,00	
F44 nachrichtlich: Ausgleich Finanzhaushalt (F23 - F36 - F45)	- 3.508,91	- 12.600,00	- 17.000,00	- 17.000,00	- 17.000,00	- 17.000,00	

*: Buchungsstelle - Bezeichnung

Produkt - Nr.:	Produkt - Bezeichnung:	Haushaltsjahr:
36640	Jugendräume, Jugendheime	2025

I. Beschreibung		
Allgemeine Angaben:		
Hauptproduktbereich :	3	Soziales und Jugend
Produktbereich :	36	Kinder-, Jugend- und Familienhilfe
Produktgruppe :	366	Einrichtungen der Jugendarbeit
Art der Aufgabe :		
Produktart :	intern und extern	
Bemerkung		
Jahresbeschreibung		
Unterhaltung des Jugendraumes der Gemeinde		
1. Mit Ausnahme der nicht zahlungswirksamen Erträge und Aufwendungen können Mehrerträge des Produktes für Mehraufwendungen des Produktes verwendet werden (§ 15 Abs. 2 GemHVO).		
2. Alle nicht zahlungswirksamen Aufwendungen werden für gegenseitig deckungsfähig erklärt (§ 16 Abs. 2 GemHVO). Nicht-zahlungswirksame Mehrerträge können für nicht zahlungswirksame Mehr-Aufwendungen verwendet werden.		
Auftragsgrundlage		
Daseinsvorsorge		
Zielgruppe		
Jugendliche der Gemeinde		
Ziel		
Sachziele:		
Erhaltung eines jugendgerechten Wohnortes		

Ergebnishaushalt 36640 Jugendräume, Jugendheime:

Bezeichnung	Ergebnis Vorvorjahr 2023	Vorjahr 2024	Planjahr 2025	Planjahr 2026	Planjahr 2027	Planjahr 2028
E7 Sonstige laufende Erträge	1.393,00	1.400,00	1.300,00	700,00	700,00	700,00
466130 Erträge Auflösung Sonderposten	1.393,00	1.400,00	1.300,00	700,00	700,00	700,00
E8 Summe der laufenden Erträge aus Verwaltungstätigkeit	1.393,00	1.400,00	1.300,00	700,00	700,00	700,00
E9 Personal- und Versorgungsaufwendungen	771,70	600,00	1.300,00	1.300,00	1.300,00	1.300,00
502210 Arbeitnehmervergütungen	574,52	400,00	1.000,00	1.000,00	1.000,00	1.000,00
503200 Beiträge ZVK Arbeitnehmer	41,10	100,00	0,00	0,00	0,00	0,00
504200 Beiträge SV Arbeitnehmer	156,08	100,00	300,00	300,00	300,00	300,00
E10 Aufwendungen für Sach- und Dienstleistungen	888,11	1.100,00	1.100,00	1.100,00	1.100,00	1.100,00
522001 Aufwendungen für Heizung	198,76	300,00	300,00	300,00	300,00	300,00
522009 Strom, Ab-, Wasser, Abfall	689,35	700,00	700,00	700,00	700,00	700,00
523130 Unterhaltung Gebäude * Jugendraum	0,00	100,00	100,00	100,00	100,00	100,00
E11 Abschreibungen	2.139,00	2.200,00	1.900,00	900,00	900,00	900,00
534900 Abschreibung v.sonst. Gebäuden	2.050,00	2.100,00	1.800,00	800,00	800,00	800,00
538200 Abschreibg. Maschinen u. Anl.	89,00	100,00	100,00	100,00	100,00	100,00
E14 Sonstige laufende Aufwendungen	127,31	200,00	200,00	200,00	200,00	200,00
564110 Gebäudeversicherungen	127,31	200,00	200,00	200,00	200,00	200,00
E15 Summe der laufenden Aufwendungen aus Verwaltungstätigkeit	3.926,12	4.100,00	4.500,00	3.500,00	3.500,00	3.500,00
E16 Laufendes Ergebnis aus Verwaltungstätigkeit	- 2.533,12	- 2.700,00	- 3.200,00	- 2.800,00	- 2.800,00	- 2.800,00
E19 Saldo der Zins- und sonstigen Finanzerträge und -aufwendungen	0,00	0,00	0,00	0,00	0,00	0,00
E20 Ordentliches Ergebnis	- 2.533,12	- 2.700,00	- 3.200,00	- 2.800,00	- 2.800,00	- 2.800,00
E21 Außerordentliches Ergebnis	0,00	0,00	0,00	0,00	0,00	0,00
E22 Saldo aus internen Leistungsbeziehungen	0,00	0,00	0,00	0,00	0,00	0,00
E23 Jahresergebnis (Jahresüberschuss / Jahresfehlbetrag)	- 2.533,12	- 2.700,00	- 3.200,00	- 2.800,00	- 2.800,00	- 2.800,00

*: Buchungsstelle - Bezeichnung

Finanzhaushalt 36640 Jugendräume, Jugendheime:

Bezeichnung	Ergebnis Vorvorjahr 2023	Vorjahr 2024	Planjahr 2025	Planjahr 2026	Planjahr 2027	Planjahr 2028
F23 Saldo der ordentlichen und außerordentlichen Ein- und Auszahlungen	- 1.506,21	- 1.900,00	- 2.600,00	- 2.600,00	- 2.600,00	- 2.600,00
F27 Summe der Einzahlungen aus Investitionstätigkeit	0,00	0,00	0,00	0,00	0,00	0,00
F32 Summe der Auszahlungen aus Investitionstätigkeit	0,00	0,00	0,00	0,00	0,00	0,00

Finanzhaushalt 36640 Jugendräume, Jugendheime:						
Bezeichnung	Ergebnis Vorvorjahr 2023	Vorjahr 2024	Planjahr 2025	Planjahr 2026	Planjahr 2027	Planjahr 2028
F33 Saldo der Ein- und Auszahlungen aus Investitionstätigkeit	0,00	0,00	0,00	0,00	0,00	0,00
F34 Finanzmittelüberschuss /-fehlbetrag	- 1.506,21	- 1.900,00	- 2.600,00	- 2.600,00	- 2.600,00	- 2.600,00
F37 Saldo der Ein- und Auszahlungen aus Investitionskrediten	0,00	0,00	0,00	0,00	0,00	0,00
F38 Veränderung der Forderungen gegenüber der Verbandsgemeinde im Rahmen der Einheitskasse	0,00	0,00	0,00	0,00	0,00	0,00
F39 Veränderung der Verbindlichkeiten gegenüber der Verbandsgemeinde im Rahmen der Einheitskasse	0,00	0,00	0,00	0,00	0,00	0,00
F40 Saldo der Ein- und Auszahlungen aus Finanzierungstätigkeit	0,00	0,00	0,00	0,00	0,00	0,00
F41 Saldo der durchlaufenden Gelder	0,00	0,00	0,00	0,00	0,00	0,00
F42 Verwendung Finanzmittelüberschuss / Deckung Finanzmittelfehlbetrag	0,00	0,00	0,00	0,00	0,00	0,00
F43 Veränderung der liquiden Mittel (einschl. durchlaufende Gelder)	0,00	0,00	0,00	0,00	0,00	0,00
F44 nachrichtlich: Ausgleich Finanzhaushalt (F23 - F36 - F45)	- 1.506,21	- 1.900,00	- 2.600,00	- 2.600,00	- 2.600,00	- 2.600,00

*: Buchungsstelle - Bezeichnung

Produkt - Nr.:	Produkt - Bezeichnung:	Haushaltsjahr:
53100	Elektrizitätsversorgung	2025

I. Beschreibung		
Allgemeine Angaben:		
Hauptproduktbereich :	5	Gestaltung Umwelt
Produktbereich :	53	Ver- und Entsorgung
Produktgruppe :	531	Elektrizitätsversorgung
Art der Aufgabe :		
Produktart :	extern	
Jahresbeschreibung		
Konzessionsabgaben, Photovoltaikanlagen, Verpachtung von Flächen an Windkraftbetreiber		
<p>1. Mit Ausnahme der nicht zahlungswirksamen Erträge und Aufwendungen können Mehrerträge des Produktes für Mehraufwendungen des Produktes verwendet werden (§ 15 Abs. 2 GemHVO).</p> <p>2. Alle nicht zahlungswirksamen Aufwendungen werden für gegenseitig deckungsfähig erklärt (§ 16 Abs. 2 GemHVO). Nicht-zahlungswirksame Mehrerträge können für nicht zahlungswirksame Mehr-Aufwendungen verwendet werden.</p>		
Ziel		
Sachziele:		
Erzielung von zusätzlichen Erträgen aus der Verpachtung von Flächen an Windkraftbetreiber und aus dem Betreiben von Photovoltaikanlagen; Förderung der ökologischen Energiegewinnung.		

Ergebnishaushalt 53100 Elektrizitätsversorgung:						
Bezeichnung	Ergebnis Vorvorjahr 2023	Vorjahr 2024	Planjahr 2025	Planjahr 2026	Planjahr 2027	Planjahr 2028
E7 Sonstige laufende Erträge <i>462500 Konzessionsabgaben</i>	4.927,14 <i>4.927,14</i>	4.000,00 <i>4.000,00</i>	6.000,00 <i>6.000,00</i>	6.000,00 <i>6.000,00</i>	6.000,00 <i>6.000,00</i>	6.000,00 <i>6.000,00</i>
E8 Summe der laufenden Erträge aus Verwaltungstätigkeit	4.927,14	4.000,00	6.000,00	6.000,00	6.000,00	6.000,00
E15 Summe der laufenden Aufwendungen aus Verwaltungstätigkeit	0,00	0,00	0,00	0,00	0,00	0,00
E16 Laufendes Ergebnis aus Verwaltungstätigkeit	4.927,14	4.000,00	6.000,00	6.000,00	6.000,00	6.000,00
E19 Saldo der Zins- und sonstigen Finanzerträge und -aufwendungen	0,00	0,00	0,00	0,00	0,00	0,00
E20 Ordentliches Ergebnis	4.927,14	4.000,00	6.000,00	6.000,00	6.000,00	6.000,00
E21 Außerordentliches Ergebnis	0,00	0,00	0,00	0,00	0,00	0,00
E22 Saldo aus internen Leistungsbeziehungen	0,00	0,00	0,00	0,00	0,00	0,00
E23 <u>Jahresergebnis (Jahresüberschuss / Jahresfehlbetrag)</u>	<u>4.927,14</u>	<u>4.000,00</u>	<u>6.000,00</u>	<u>6.000,00</u>	<u>6.000,00</u>	<u>6.000,00</u>

*: Buchungsstelle - Bezeichnung

Finanzhaushalt 53100 Elektrizitätsversorgung:						
Bezeichnung	Ergebnis Vorvorjahr 2023	Vorjahr 2024	Planjahr 2025	Planjahr 2026	Planjahr 2027	Planjahr 2028
F23 Saldo der ordentlichen und außerordentlichen Ein- und Auszahlungen	3.931,83	4.000,00	6.000,00	6.000,00	6.000,00	6.000,00
F27 Summe der Einzahlungen aus Investitionstätigkeit	0,00	0,00	0,00	0,00	0,00	0,00
F32 Summe der Auszahlungen aus Investitionstätigkeit	0,00	0,00	0,00	0,00	0,00	0,00
F33 Saldo der Ein- und Auszahlungen aus Investitionstätigkeit	0,00	0,00	0,00	0,00	0,00	0,00
F34 <u>Finanzmittelüberschuss /-fehlbetrag</u>	<u>3.931,83</u>	<u>4.000,00</u>	<u>6.000,00</u>	<u>6.000,00</u>	<u>6.000,00</u>	<u>6.000,00</u>
F37 Saldo der Ein- und Auszahlungen aus Investitionskrediten	0,00	0,00	0,00	0,00	0,00	0,00
F38 Veränderung der Forderungen gegenüber der Verbandsgemeinde im Rahmen der Einheitskasse	0,00	0,00	0,00	0,00	0,00	0,00
F39 Veränderung der Verbindlichkeiten gegenüber der Verbandsgemeinde im Rahmen der Einheitskasse	0,00	0,00	0,00	0,00	0,00	0,00
F40 <u>Saldo der Ein- und Auszahlungen aus Finanzierungstätigkeit</u>	<u>0,00</u>	<u>0,00</u>	<u>0,00</u>	<u>0,00</u>	<u>0,00</u>	<u>0,00</u>

Finanzhaushalt 53100 Elektrizitätsversorgung:						
Bezeichnung	Ergebnis Vorvorjahr 2023	Vorjahr 2024	Planjahr 2025	Planjahr 2026	Planjahr 2027	Planjahr 2028
F41 Saldo der durchlaufenden Gelder	0,00	0,00	0,00	0,00	0,00	0,00
F42 Verwendung Finanzmittelüberschuss / Deckung Finanzmittelfehlbetrag	0,00	0,00	0,00	0,00	0,00	0,00
F43 Veränderung der liquiden Mittel (einschl. durchlaufende Gelder)	0,00	0,00	0,00	0,00	0,00	0,00
F44 nachrichtlich: Ausgleich Finanzhaushalt (F23 - F36 - F45)	3.931,83	4.000,00	6.000,00	6.000,00	6.000,00	6.000,00

*: Buchungsstelle - Bezeichnung

Produkt - Nr.:	Produkt - Bezeichnung:	Haushaltsjahr:
54100	Gemeindestraßen, Kreisstraßen, soweit der Kreis Straßenbaulastträger ist	2025

I. Beschreibung		
Allgemeine Angaben:		
Hauptproduktbereich :	5	Gestaltung Umwelt
Produktbereich :	54	Verkehrsflächen und -anlagen, ÖPNV
Produktgruppe :	541	Gemeindestraßen, Kreisstraßen, soweit der Kreis Straßenbaulastträger ist
Art der Aufgabe :		
Produktart :	intern und extern	
Bemerkung		
Jahresbeschreibung		
Unterhaltung der Gemeindestraßen		
1. Mit Ausnahme der nicht zahlungswirksamen Erträge und Aufwendungen können Mehrerträge des Produktes für Mehraufwendungen des Produktes verwendet werden (§ 15 Abs. 2 GemHVO).		
2. Alle nicht zahlungswirksamen Aufwendungen werden für gegenseitig deckungsfähig erklärt (§ 16 Abs. 2 GemHVO). Nicht-zahlungswirksame Mehrerträge können für nicht zahlungswirksame Mehr-Aufwendungen verwendet werden.		
Auftragsgrundlage		
Gesetze, Verordnungen		
Zielgruppe		
Allgemeinheit		
Ziel		
Sachziele:		
Erhaltung der Gemeindestraßen und Gehwege		

Ergebnishaushalt 54100 Gemeindestraßen, Kreisstraßen, soweit der Kreis Straßenbaulastträger ist:

Bezeichnung	Ergebnis Vorvorjahr 2023	Vorjahr 2024	Planjahr 2025	Planjahr 2026	Planjahr 2027	Planjahr 2028
E4 Öffentlich-rechtliche Leistungsentgelte	19.749,00	20.200,00	23.900,00	20.700,00	20.700,00	20.700,00
437001 Erträge Auflösung Beiträge	19.749,00	20.200,00	23.900,00	20.700,00	20.700,00	20.700,00
E7 Sonstige laufende Erträge	6.289,00	6.300,00	8.300,00	10.100,00	10.100,00	10.100,00
466130 Erträge Auflösung Sonderposten	6.289,00	6.300,00	8.300,00	10.100,00	10.100,00	10.100,00
E8 Summe der laufenden Erträge aus Verwaltungstätigkeit	26.038,00	26.500,00	32.200,00	30.800,00	30.800,00	30.800,00
E9 Personal- und Versorgungsaufwendungen	810,95	900,00	1.000,00	1.000,00	1.000,00	1.000,00
502210 Arbeitnehmervergütungen	603,74	600,00	800,00	800,00	800,00	800,00
503200 Beiträge ZVK Arbeitnehmer	43,19	100,00	0,00	0,00	0,00	0,00
504200 Beiträge SV Arbeitnehmer	164,02	200,00	200,00	200,00	200,00	200,00
E10 Aufwendungen für Sach- und Dienstleistungen	7.180,89	7.700,00	7.800,00	7.900,00	8.200,00	8.300,00
522002 Aufwendungen für Beleuchtung	2.073,94	1.500,00	2.000,00	2.000,00	2.000,00	2.000,00
*Strom Straßenbeleuchtung						
523330 Unterhalt. Stromversorgungsanl.	1.145,08	1.500,00	1.500,00	1.500,00	1.500,00	1.500,00
*Straßenbeleuchtung, (Wartungsvertrag						
523370 Straßenoberflächenentwässerung	3.468,00	3.700,00	3.300,00	3.300,00	3.300,00	3.300,00
523380 Unterhaltung Straßen und Wege	493,87	1.000,00	1.000,00	1.100,00	1.400,00	1.500,00
E11 Abschreibungen	29.739,00	28.600,00	30.900,00	30.300,00	30.300,00	30.300,00
532300 Abschreibg. Investitionszusch.	1.560,00	1.600,00	1.600,00	1.500,00	1.500,00	1.500,00
534900 Abschreibung v.sonst. Gebäuden	75,00	100,00	100,00	100,00	100,00	100,00
535800 Abschreib. Straßen, Wege, Plät	21.475,00	20.100,00	22.400,00	21.900,00	21.900,00	21.900,00
535900 Abschreibg. so. Bauten Infrast	4.608,00	4.700,00	4.700,00	4.700,00	4.700,00	4.700,00
538300 Abschreibung Betriebsausstattg	2.021,00	2.100,00	2.100,00	2.100,00	2.100,00	2.100,00
E14 Sonstige laufende Aufwendungen	51,72	100,00	100,00	100,00	100,00	100,00
564110 Gebäudeversicherungen	51,72	100,00	100,00	100,00	100,00	100,00
E15 Summe der laufenden Aufwendungen aus Verwaltungstätigkeit	37.782,56	37.300,00	39.800,00	39.300,00	39.600,00	39.700,00
E16 Laufendes Ergebnis aus Verwaltungstätigkeit	- 11.744,56	- 10.800,00	- 7.600,00	- 8.500,00	- 8.800,00	- 8.900,00
E19 Saldo der Zins- und sonstigen Finanzerträge und -aufwendungen	0,00	0,00	0,00	0,00	0,00	0,00
E20 Ordentliches Ergebnis	- 11.744,56	- 10.800,00	- 7.600,00	- 8.500,00	- 8.800,00	- 8.900,00
E21 Außerordentliches Ergebnis	0,00	0,00	0,00	0,00	0,00	0,00
E22 Saldo aus internen Leistungsbeziehungen	0,00	0,00	0,00	0,00	0,00	0,00
E23 Jahresergebnis (Jahresüberschuss / Jahresfehlbetrag)	- 11.744,56	- 10.800,00	- 7.600,00	- 8.500,00	- 8.800,00	- 8.900,00

*: Buchungsstelle - Bezeichnung

Finanzhaushalt 54100 Gemeindestraßen, Kreisstraßen, soweit der Kreis Straßenbaulastträger ist:						
Bezeichnung	Ergebnis Vorvorjahr 2023	Vorjahr 2024	Planjahr 2025	Planjahr 2026	Planjahr 2027	Planjahr 2028
F23 Saldo der ordentlichen und außerordentlichen Ein- und Auszahlungen	- 6.048,35	- 4.700,00	- 8.900,00	- 9.000,00	- 9.300,00	- 9.400,00
F25 Einzahlungen aus Beiträgen und ähnlichen Entgelten	11.823,85	0,00	0,00	0,00	0,00	0,00
682500 Beiträge vom privaten Bereich	11.823,85	0,00	0,00	0,00	0,00	0,00
* Beiträge vom privaten Bereich						
F27 Summe der Einzahlungen aus Investitionstätigkeit	11.823,85	0,00	0,00	0,00	0,00	0,00
F32 Summe der Auszahlungen aus Investitionstätigkeit	0,00	0,00	0,00	0,00	0,00	0,00
F33 Saldo der Ein- und Auszahlungen aus Investitionstätigkeit	11.823,85	0,00	0,00	0,00	0,00	0,00
F34 Finanzmittelüberschuss /-fehlbetrag	5.775,50	- 4.700,00	- 8.900,00	- 9.000,00	- 9.300,00	- 9.400,00
F37 Saldo der Ein- und Auszahlungen aus Investitionskrediten	0,00	0,00	0,00	0,00	0,00	0,00
F38 Veränderung der Forderungen gegenüber der Verbandsgemeinde im Rahmen der Einheitskasse	0,00	0,00	0,00	0,00	0,00	0,00
F39 Veränderung der Verbindlichkeiten gegenüber der Verbandsgemeinde im Rahmen der Einheitskasse	0,00	0,00	0,00	0,00	0,00	0,00
F40 Saldo der Ein- und Auszahlungen aus Finanzierungstätigkeit	0,00	0,00	0,00	0,00	0,00	0,00
F41 Saldo der durchlaufenden Gelder	0,00	0,00	0,00	0,00	0,00	0,00
F42 Verwendung Finanzmittelüberschuss / Deckung Finanzmittelfehlbetrag	0,00	0,00	0,00	0,00	0,00	0,00
F43 Veränderung der liquiden Mittel (einschl. durchlaufende Gelder)	0,00	0,00	0,00	0,00	0,00	0,00
F44 nachrichtlich: Ausgleich Finanzhaushalt (F23 - F36 - F45)	- 6.048,35	- 4.700,00	- 8.900,00	- 9.000,00	- 9.300,00	- 9.400,00

*: Buchungsstelle - Bezeichnung

Produkt - Nr.:	Produkt - Bezeichnung:	Haushaltsjahr:
55100	Öffentlicher Grün, Dorfplatz mit Spiel- und Bolzplatz	2025

I. Beschreibung		
Allgemeine Angaben:		
Hauptproduktbereich :	5	Gestaltung Umwelt
Produktbereich :	55	Natur- und Landschaftspflege, Umweltschutz
Produktgruppe :	551	Öffentlicher Grün, Dorfplatz mit Spiel- und Bolzplatz
Art der Aufgabe :		
Produktart :	intern und extern	
Bemerkung		
Jahresbeschreibung		
Unterhaltung der Grünflächen der Gemeinde		
1. Mit Ausnahme der nicht zahlungswirksamen Erträge und Aufwendungen können Mehrerträge des Produktes für Mehraufwendungen des Produktes verwendet werden (§ 15 Abs. 2 GemHVO).		
2. Alle nicht zahlungswirksamen Aufwendungen werden für gegenseitig deckungsfähig erklärt (§ 16 Abs. 2 GemHVO). Nicht-zahlungswirksame Mehrerträge können für nicht zahlungswirksame Mehr-Aufwendungen verwendet werden.		
Zielgruppe		
Allgemeinheit		
Ziel		
Sachziele:		
Erhaltung des Wohnortes		

Ergebnishaushalt 55100 Öffentlicher Grün, Dorfplatz mit Spiel- und Bolzplatz:

Bezeichnung	Ergebnis Vorvorjahr 2023	Vorjahr 2024	Planjahr 2025	Planjahr 2026	Planjahr 2027	Planjahr 2028
E7 Sonstige laufende Erträge	100,00	100,00	100,00	100,00	100,00	100,00
466130 Erträge Auflösung Sonderposten	100,00	100,00	100,00	100,00	100,00	100,00
E8 Summe der laufenden Erträge aus Verwaltungstätigkeit	100,00	100,00	100,00	100,00	100,00	100,00
E9 Personal- und Versorgungsaufwendungen	1.818,09	2.100,00	900,00	900,00	900,00	900,00
502210 Arbeitnehmervergütungen	1.353,54	1.600,00	700,00	700,00	700,00	700,00
503200 Beiträge ZVK Arbeitnehmer	96,83	100,00	0,00	0,00	0,00	0,00
504200 Beiträge SV Arbeitnehmer	367,72	400,00	200,00	200,00	200,00	200,00
E10 Aufwendungen für Sach- und Dienstleistungen	888,38	1.000,00	1.000,00	1.000,00	1.000,00	1.000,00
522009 Strom, Ab-, Wasser, Abfall	606,96	700,00	700,00	700,00	700,00	700,00
523380 Unterhaltung Straßen und Wege *Dorfplatz	281,42	300,00	300,00	300,00	300,00	300,00
E11 Abschreibungen	352,00	400,00	400,00	400,00	400,00	400,00
534900 Abschreibung v.sonst. Gebäuden	352,00	400,00	400,00	400,00	400,00	400,00
E15 Summe der laufenden Aufwendungen aus Verwaltungstätigkeit	3.058,47	3.500,00	2.300,00	2.300,00	2.300,00	2.300,00
E16 Laufendes Ergebnis aus Verwaltungstätigkeit	- 2.958,47	- 3.400,00	- 2.200,00	- 2.200,00	- 2.200,00	- 2.200,00
E19 Saldo der Zins- und sonstigen Finanzerträge und -aufwendungen	0,00	0,00	0,00	0,00	0,00	0,00
E20 Ordentliches Ergebnis	- 2.958,47	- 3.400,00	- 2.200,00	- 2.200,00	- 2.200,00	- 2.200,00
E21 Außerordentliches Ergebnis	0,00	0,00	0,00	0,00	0,00	0,00
E22 Saldo aus internen Leistungsbeziehungen	0,00	0,00	0,00	0,00	0,00	0,00
E23 Jahresergebnis (Jahresüberschuss / Jahresfehlbetrag)	- 2.958,47	- 3.400,00	- 2.200,00	- 2.200,00	- 2.200,00	- 2.200,00

*: Buchungsstelle - Bezeichnung

Finanzhaushalt 55100 Öffentlicher Grün, Dorfplatz mit Spiel- und Bolzplatz:

Bezeichnung	Ergebnis Vorvorjahr 2023	Vorjahr 2024	Planjahr 2025	Planjahr 2026	Planjahr 2027	Planjahr 2028
F23 Saldo der ordentlichen und außerordentlichen Ein- und Auszahlungen	- 3.020,97	- 3.100,00	- 1.900,00	- 1.900,00	- 1.900,00	- 1.900,00
F27 Summe der Einzahlungen aus Investitionstätigkeit	0,00	0,00	0,00	0,00	0,00	0,00
F32 Summe der Auszahlungen aus Investitionstätigkeit	0,00	0,00	0,00	0,00	0,00	0,00
F33 Saldo der Ein- und Auszahlungen aus Investitionstätigkeit	0,00	0,00	0,00	0,00	0,00	0,00
F34 Finanzmittelüberschuss /-fehlbetrag	- 3.020,97	- 3.100,00	- 1.900,00	- 1.900,00	- 1.900,00	- 1.900,00

Finanzhaushalt 55100 Öffentlicher Grün, Dorfplatz mit Spiel- und Bolzplatz:						
Bezeichnung	Ergebnis Vorvorjahr 2023	Vorjahr 2024	Planjahr 2025	Planjahr 2026	Planjahr 2027	Planjahr 2028
F37 Saldo der Ein- und Auszahlungen aus Investitionskrediten	0,00	0,00	0,00	0,00	0,00	0,00
F38 Veränderung der Forderungen gegenüber der Verbandsgemeinde im Rahmen der Einheitskasse	0,00	0,00	0,00	0,00	0,00	0,00
F39 Veränderung der Verbindlichkeiten gegenüber der Verbandsgemeinde im Rahmen der Einheitskasse	0,00	0,00	0,00	0,00	0,00	0,00
F40 Saldo der Ein- und Auszahlungen aus Finanzierungstätigkeit	0,00	0,00	0,00	0,00	0,00	0,00
F41 Saldo der durchlaufenden Gelder	0,00	0,00	0,00	0,00	0,00	0,00
F42 Verwendung Finanzmittelüberschuss / Deckung Finanzmittelfehlbetrag	0,00	0,00	0,00	0,00	0,00	0,00
F43 Veränderung der liquiden Mittel (einschl. durchlaufende Gelder)	0,00	0,00	0,00	0,00	0,00	0,00
F44 nachrichtlich: Ausgleich Finanzhaushalt (F23 - F36 - F45)	- 3.020,97	- 3.100,00	- 1.900,00	- 1.900,00	- 1.900,00	- 1.900,00

*: Buchungsstelle - Bezeichnung

Produkt - Nr.:	Produkt - Bezeichnung:	Haushaltsjahr:
55300	Friedhofs- und Bestattungswesen	2025

I. Beschreibung

Allgemeine Angaben:

Hauptproduktbereich :	5	Gestaltung Umwelt
Produktbereich :	55	Natur- und Landschaftspflege, Umweltschutz
Produktgruppe :	553	Friedhofs- und Bestattungswesen
Art der Aufgabe :		
Produktart :	intern und extern	

Bemerkung

Jahresbeschreibung

Unterhaltung und Bewirtschaftung des Friedhofes

1. Mit Ausnahme der nicht zahlungswirksamen Erträge und Aufwendungen können Mehrerträge des Produktes für Mehraufwendungen des Produktes verwendet werden (§ 15 Abs. 2 GemHVO).

2. Alle nicht zahlungswirksamen Aufwendungen werden für gegenseitig deckungsfähig erklärt (§ 16 Abs. 2 GemHVO). Nicht-zahlungswirksame Mehrerträge können für nicht zahlungswirksame Mehr-Aufwendungen verwendet werden.

Auftragsgrundlage

Gesetze, Verordnungen

Zielgruppe

EinwohnerInnen

Ziel

Sachziele:
Ermöglichung einer wohnortnahen Beerdigung

Ergebnishaushalt 55300 Friedhofs- und Bestattungswesen:							
Bezeichnung	Ergebnis Vorvorjahr 2023	Vorjahr 2024	Planjahr 2025	Planjahr 2026	Planjahr 2027	Planjahr 2028	
E4 Öffentlich-rechtliche Leistungsentgelte	13.170,26	1.100,00	800,00	800,00	1.100,00	1.100,00	
432240 Entgelte für Bestattungswesen	0,00	100,00	800,00	800,00	1.100,00	1.100,00	
439001 Erträge Auflösung Grabnutzung	13.170,26	1.000,00	0,00	0,00	0,00	0,00	
E8 Summe der laufenden Erträge aus Verwaltungstätigkeit	13.170,26	1.100,00	800,00	800,00	1.100,00	1.100,00	
E9 Personal- und Versorgungsaufwendungen	1.883,48	1.900,00	1.900,00	1.900,00	1.900,00	1.900,00	
502210 Arbeitnehmervergütungen	1.402,22	1.400,00	1.500,00	1.500,00	1.500,00	1.500,00	
503200 Beiträge ZVK Arbeitnehmer	100,31	100,00	0,00	0,00	0,00	0,00	
504200 Beiträge SV Arbeitnehmer	380,95	400,00	400,00	400,00	400,00	400,00	
E10 Aufwendungen für Sach- und Dienstleistungen	807,72	1.600,00	2.300,00	1.200,00	1.200,00	1.100,00	
522009 Strom, Ab-, Wasser, Abfall	411,65	600,00	600,00	600,00	600,00	600,00	
523110 Unterhaltung Grundstücke * Friedhof	396,07	1.000,00	1.700,00	600,00	600,00	500,00	
E11 Abschreibungen	355,00	400,00	400,00	1.000,00	1.000,00	1.000,00	
534900 Abschreibung v. sonst. Gebäuden	355,00	400,00	400,00	1.000,00	1.000,00	1.000,00	
E14 Sonstige laufende Aufwendungen	126,45	200,00	200,00	200,00	200,00	200,00	
564110 Gebäudeversicherungen	32,83	100,00	100,00	100,00	100,00	100,00	
564200 Beitr. zu Wirtschaftsverbänden * Berufsgenossenschaft	93,62	100,00	100,00	100,00	100,00	100,00	
E15 Summe der laufenden Aufwendungen aus Verwaltungstätigkeit	3.172,65	4.100,00	4.800,00	4.300,00	4.300,00	4.200,00	
E16 Laufendes Ergebnis aus Verwaltungstätigkeit	9.997,61	- 3.000,00	- 4.000,00	- 3.500,00	- 3.200,00	- 3.100,00	
E19 Saldo der Zins- und sonstigen Finanzerträge und -aufwendungen	0,00	0,00	0,00	0,00	0,00	0,00	
E20 Ordentliches Ergebnis	9.997,61	- 3.000,00	- 4.000,00	- 3.500,00	- 3.200,00	- 3.100,00	
E21 Außerordentliches Ergebnis	0,00	0,00	0,00	0,00	0,00	0,00	
E22 Saldo aus internen Leistungsbeziehungen	0,00	0,00	0,00	0,00	0,00	0,00	
E23 Jahresergebnis (Jahresüberschuss / Jahresfehlbetrag)	9.997,61	- 3.000,00	- 4.000,00	- 3.500,00	- 3.200,00	- 3.100,00	

*: Buchungsstelle - Bezeichnung

Finanzhaushalt 55300 Friedhofs- und Bestattungswesen:							
Bezeichnung	Ergebnis Vorvorjahr 2023	Vorjahr 2024	Planjahr 2025	Planjahr 2026	Planjahr 2027	Planjahr 2028	
F23 Saldo der ordentlichen und außerordentlichen Ein- und Auszahlungen	- 5.843,84	- 3.600,00	- 3.600,00	- 2.500,00	- 2.200,00	- 2.100,00	
F25 Einzahlungen aus Beiträgen und ähnlichen Entgelten	240,00	500,00	0,00	0,00	0,00	0,00	
682700 Grabnutzungsentgelte * Grabnutzungsentgelte	240,00	500,00	0,00	0,00	0,00	0,00	

Finanzhaushalt 55300 Friedhofs- und Bestattungswesen:						
Bezeichnung	Ergebnis Vorvorjahr 2023	Vorjahr 2024	Planjahr 2025	Planjahr 2026	Planjahr 2027	Planjahr 2028
F27 Summe der Einzahlungen aus Investitionstätigkeit	240,00	500,00	0,00	0,00	0,00	0,00
F32 Summe der Auszahlungen aus Investitionstätigkeit	0,00	0,00	0,00	0,00	0,00	0,00
F33 Saldo der Ein- und Auszahlungen aus Investitionstätigkeit	240,00	500,00	0,00	0,00	0,00	0,00
F34 <u>Finanzmittelüberschuss /-fehlbetrag</u>	<u>- 5.603,84</u>	<u>- 3.100,00</u>	<u>- 3.600,00</u>	<u>- 2.500,00</u>	<u>- 2.200,00</u>	<u>- 2.100,00</u>
F37 Saldo der Ein- und Auszahlungen aus Investitionskrediten	0,00	0,00	0,00	0,00	0,00	0,00
F38 Veränderung der Forderungen gegenüber der Verbandsgemeinde im Rahmen der Einheitskasse	0,00	0,00	0,00	0,00	0,00	0,00
F39 Veränderung der Verbindlichkeiten gegenüber der Verbandsgemeinde im Rahmen der Einheitskasse	0,00	0,00	0,00	0,00	0,00	0,00
F40 <u>Saldo der Ein- und Auszahlungen aus Finanzierungstätigkeit</u>	<u>0,00</u>	<u>0,00</u>	<u>0,00</u>	<u>0,00</u>	<u>0,00</u>	<u>0,00</u>
F41 Saldo der durchlaufenden Gelder	0,00	0,00	0,00	0,00	0,00	0,00
F42 <u>Verwendung Finanzmittelüberschuss / Deckung Finanzmittelfehlbetrag</u>	<u>0,00</u>	<u>0,00</u>	<u>0,00</u>	<u>0,00</u>	<u>0,00</u>	<u>0,00</u>
F43 Veränderung der liquiden Mittel (einschl. durchlaufende Gelder)	0,00	0,00	0,00	0,00	0,00	0,00
F44 nachrichtlich: Ausgleich Finanzhaushalt (F23 - F36 - F45)	- 5.843,84	- 3.600,00	- 3.600,00	- 2.500,00	- 2.200,00	- 2.100,00

*: Buchungsstelle - Bezeichnung

Produkt - Nr.:	Produkt - Bezeichnung:	Haushaltsjahr:
55590	Feld-, Landwirtschafts- und Wirtschaftswege	2025

I. Beschreibung		
Allgemeine Angaben:		
Hauptproduktbereich :	5	Gestaltung Umwelt
Produktbereich :	55	Natur- und Landschaftspflege, Umweltschutz
Produktgruppe :	555	Land- und Forstwirtschaft, Weinbau
Art der Aufgabe :		
Produktart :	intern und extern	
Bemerkung		
Jahresbeschreibung		
Unterhaltung der Wirtschaftswege		
1. Mit Ausnahme der nicht zahlungswirksamen Erträge und Aufwendungen können Mehrerträge des Produktes für Mehraufwendungen des Produktes verwendet werden (§ 15 Abs. 2 GemHVO).		
2. Alle nicht zahlungswirksamen Aufwendungen werden für gegenseitig deckungsfähig erklärt (§ 16 Abs. 2 GemHVO). Nicht-zahlungswirksame Mehrerträge können für nicht zahlungswirksame Mehr-Aufwendungen verwendet werden.		
Zielgruppe		
BürgerInnen		
Ziel		
Sachziele:		
Erhaltung der Wirtschaftswege		

Ergebnishaushalt 55590 Feld-, Landwirtschafts- und Wirtschaftswege:						
Bezeichnung	Ergebnis Vorvorjahr 2023	Vorjahr 2024	Planjahr 2025	Planjahr 2026	Planjahr 2027	Planjahr 2028
E5 Privatrechtliche Leistungsentgelte <i>441200 Mieten und Pachten</i>	1.125,46 <i>1.125,46</i>	900,00 <i>900,00</i>	1.400,00 <i>1.400,00</i>	1.400,00 <i>1.400,00</i>	1.400,00 <i>1.400,00</i>	1.400,00 <i>1.400,00</i>
E6 Kostenerstattungen und Kostenumlagen <i>442500 Kostenerstattg. priv. Bereich</i>	760,50 <i>760,50</i>	0,00 <i>0,00</i>	100,00 <i>100,00</i>	100,00 <i>100,00</i>	100,00 <i>100,00</i>	100,00 <i>100,00</i>
E7 Sonstige laufende Erträge <i>462800 Jagdpacht, Fischereipacht</i> <i>* Fischereipacht Abrechnung Elz</i> <i>466130 Erträge Auflösung Sonderposten</i>	386,35 <i>185,35</i> <i>201,00</i>	500,00 <i>200,00</i> <i>300,00</i>	400,00 <i>200,00</i> <i>200,00</i>	400,00 <i>200,00</i> <i>200,00</i>	400,00 <i>200,00</i> <i>200,00</i>	400,00 <i>200,00</i> <i>200,00</i>
E8 Summe der laufenden Erträge aus Verwaltungstätigkeit	2.272,31	1.400,00	1.900,00	1.900,00	1.900,00	1.900,00
E10 Aufwendungen für Sach- und Dienstleistungen <i>523380 Unterhaltung Straßen und Wege</i> <i>* Wirtschaftswege</i>	420,07 <i>420,07</i>	500,00 <i>500,00</i>	1.100,00 <i>1.100,00</i>	1.100,00 <i>1.100,00</i>	1.100,00 <i>1.100,00</i>	1.100,00 <i>1.100,00</i>
E11 Abschreibungen <i>535800 Abschreib. Straßen, Wege, Plät</i>	2.976,00 <i>2.976,00</i>	3.000,00 <i>3.000,00</i>	1.500,00 <i>1.500,00</i>	1.500,00 <i>1.500,00</i>	1.500,00 <i>1.500,00</i>	1.500,00 <i>1.500,00</i>
E14 Sonstige laufende Aufwendungen <i>568100 Grundsteuer</i>	72,39 <i>72,39</i>	0,00 <i>0,00</i>	100,00 <i>100,00</i>	100,00 <i>100,00</i>	100,00 <i>100,00</i>	100,00 <i>100,00</i>
E15 Summe der laufenden Aufwendungen aus Verwaltungstätigkeit	3.468,46	3.500,00	2.700,00	2.700,00	2.700,00	2.700,00
E16 Laufendes Ergebnis aus Verwaltungstätigkeit	- 1.196,15	- 2.100,00	- 800,00	- 800,00	- 800,00	- 800,00
E19 Saldo der Zins- und sonstigen Finanzerträge und -aufwendungen	0,00	0,00	0,00	0,00	0,00	0,00
E20 Ordentliches Ergebnis	- 1.196,15	- 2.100,00	- 800,00	- 800,00	- 800,00	- 800,00
E21 Außerordentliches Ergebnis	0,00	0,00	0,00	0,00	0,00	0,00
E22 Saldo aus internen Leistungsbeziehungen	0,00	0,00	0,00	0,00	0,00	0,00
E23 <u>Jahresergebnis (Jahresüberschuss / Jahresfehlbetrag)</u>	<u>- 1.196,15</u>	<u>- 2.100,00</u>	<u>- 800,00</u>	<u>- 800,00</u>	<u>- 800,00</u>	<u>- 800,00</u>

*: Buchungsstelle - Bezeichnung

Finanzhaushalt 55590 Feld-, Landwirtschafts- und Wirtschaftswege:						
Bezeichnung	Ergebnis Vorvorjahr 2023	Vorjahr 2024	Planjahr 2025	Planjahr 2026	Planjahr 2027	Planjahr 2028
F23 Saldo der ordentlichen und außerordentlichen Ein- und Auszahlungen	4.051,69	600,00	500,00	500,00	500,00	500,00
F27 Summe der Einzahlungen aus Investitionstätigkeit	0,00	0,00	0,00	0,00	0,00	0,00
F32 Summe der Auszahlungen aus Investitionstätigkeit	0,00	0,00	0,00	0,00	0,00	0,00

Finanzhaushalt 55590 Feld-, Landwirtschafts- und Wirtschaftswege:						
Bezeichnung	Ergebnis Vorvorjahr 2023	Vorjahr 2024	Planjahr 2025	Planjahr 2026	Planjahr 2027	Planjahr 2028
F33 Saldo der Ein- und Auszahlungen aus Investitionstätigkeit	0,00	0,00	0,00	0,00	0,00	0,00
F34 Finanzmittelüberschuss /-fehlbetrag	4.051,69	600,00	500,00	500,00	500,00	500,00
F37 Saldo der Ein- und Auszahlungen aus Investitionskrediten	0,00	0,00	0,00	0,00	0,00	0,00
F38 Veränderung der Forderungen gegenüber der Verbandsgemeinde im Rahmen der Einheitskasse	0,00	0,00	0,00	0,00	0,00	0,00
F39 Veränderung der Verbindlichkeiten gegenüber der Verbandsgemeinde im Rahmen der Einheitskasse	0,00	0,00	0,00	0,00	0,00	0,00
F40 Saldo der Ein- und Auszahlungen aus Finanzierungstätigkeit	0,00	0,00	0,00	0,00	0,00	0,00
F41 Saldo der durchlaufenden Gelder	0,00	0,00	0,00	0,00	0,00	0,00
F42 Verwendung Finanzmittelüberschuss / Deckung Finanzmittelfehlbetrag	0,00	0,00	0,00	0,00	0,00	0,00
F43 Veränderung der liquiden Mittel (einschl. durchlaufende Gelder)	0,00	0,00	0,00	0,00	0,00	0,00
F44 nachrichtlich: Ausgleich Finanzhaushalt (F23 - F36 - F45)	4.051,69	600,00	500,00	500,00	500,00	500,00

*: Buchungsstelle - Bezeichnung

Produkt - Nr.:	Produkt - Bezeichnung:	Haushaltsjahr:
61100	Steuern, allgemeine Zuweisungen, allgemeine Umlagen	2025

I. Beschreibung		
Allgemeine Angaben:		
Hauptproduktbereich :	6	Zentrale Finanzdienstleistungen
Produktbereich :	61	Allgemeine Finanzwirtschaft
Produktgruppe :	611	Steuern, allgemeine Zuweisungen, allgemeine Umlagen
Art der Aufgabe :		
Produktart :	intern und extern	
Bemerkung		
Jahresbeschreibung		
Vereinnahmung und Verausgabung von Steuern, allgemeinen Zuweisungen und allgemeinen Umlagen		
1. Mit Ausnahme der nicht zahlungswirksamen Erträge und Aufwendungen können Mehrerträge des Produktes für Mehraufwendungen des Produktes verwendet werden (§ 15 Abs. 2 GemHVO).		
2. Alle nicht zahlungswirksamen Aufwendungen werden für gegenseitig deckungsfähig erklärt (§ 16 Abs. 2 GemHVO). Nicht-zahlungswirksame Mehrerträge können für nicht zahlungswirksame Mehr-Aufwendungen verwendet werden.		
Auftragsgrundlage		
Gesetze, Verordnungen, Satzungen		
Zielgruppe		
Gemeinde		
Ziel		
Sachziele:		
Zentrale Verwaltung der allgemeinen Finanzmittel		

Ergebnishaushalt 61100 Steuern, allgemeine Zuweisungen, allgemeine Umlagen:						
Bezeichnung	Ergebnis Vorvorjahr 2023	Vorjahr 2024	Planjahr 2025	Planjahr 2026	Planjahr 2027	Planjahr 2028
E1 Steuern und ähnliche Abgaben	101.969,43	90.300,00	111.500,00	111.500,00	111.500,00	111.500,00
401100 Grundsteuer A	3.709,50	4.000,00	4.600,00	4.600,00	4.600,00	4.600,00
401200 Grundsteuer B	13.238,01	13.000,00	13.400,00	13.400,00	13.400,00	13.400,00
401300 Gewerbesteuer	2.507,41	5.000,00	5.000,00	5.000,00	5.000,00	5.000,00
402100 Gemeindeanteil Einkommensteuer	73.469,72	61.000,00	78.000,00	78.000,00	78.000,00	78.000,00
402200 Gemeindeanteil an Umsatzsteuer	537,39	1.000,00	1.000,00	1.000,00	1.000,00	1.000,00
403300 Hundesteuer	380,00	300,00	500,00	500,00	500,00	500,00
405210 Familienleistungsausgleich §21	8.127,40	6.000,00	9.000,00	9.000,00	9.000,00	9.000,00
E2 Zuwendungen, allgemeine Umlagen und sonstige	23.775,00	33.000,00	34.000,00	34.000,00	34.000,00	34.000,00
411110 Schlüsselzuweisung A	23.206,00	26.000,00	28.000,00	28.000,00	28.000,00	28.000,00
411120 Schlüsselzuweisung B1	569,00	7.000,00	6.000,00	6.000,00	6.000,00	6.000,00
E8 Summe der laufenden Erträge aus Verwaltungstätigkeit	125.744,43	123.300,00	145.500,00	145.500,00	145.500,00	145.500,00
E12 Zuwendungen, Umlagen und sonstige Transferaufwendungen	101.309,94	101.000,00	100.000,00	100.000,00	100.000,00	100.000,00
543100 Gewerbesteuerumlage	230,94	0,00	0,00	0,00	0,00	0,00
544210 Kreisumlage	54.850,00	54.000,00	55.000,00	55.000,00	55.000,00	55.000,00
544230 Verbandsgemeindeumlage	46.229,00	47.000,00	45.000,00	45.000,00	45.000,00	45.000,00
E15 Summe der laufenden Aufwendungen aus Verwaltungstätigkeit	101.309,94	101.000,00	100.000,00	100.000,00	100.000,00	100.000,00
E16 Laufendes Ergebnis aus Verwaltungstätigkeit	24.434,49	22.300,00	45.500,00	45.500,00	45.500,00	45.500,00
E19 Saldo der Zins- und sonstigen Finanzerträge und -aufwendungen	0,00	0,00	0,00	0,00	0,00	0,00
E20 Ordentliches Ergebnis	24.434,49	22.300,00	45.500,00	45.500,00	45.500,00	45.500,00
E21 Außerordentliches Ergebnis	0,00	0,00	0,00	0,00	0,00	0,00
E22 Saldo aus internen Leistungsbeziehungen	0,00	0,00	0,00	0,00	0,00	0,00
E23 <u>Jahresergebnis (Jahresüberschuss / Jahresfehlbetrag)</u>	<u>24.434,49</u>	<u>22.300,00</u>	<u>45.500,00</u>	<u>45.500,00</u>	<u>45.500,00</u>	<u>45.500,00</u>

*: Buchungsstelle - Bezeichnung

Finanzhaushalt 61100 Steuern, allgemeine Zuweisungen, allgemeine Umlagen:						
Bezeichnung	Ergebnis Vorvorjahr 2023	Vorjahr 2024	Planjahr 2025	Planjahr 2026	Planjahr 2027	Planjahr 2028
F23 Saldo der ordentlichen und außerordentlichen Ein- und Auszahlungen	25.682,37	22.300,00	45.500,00	45.500,00	45.500,00	45.500,00
F27 Summe der Einzahlungen aus Investitionstätigkeit	0,00	0,00	0,00	0,00	0,00	0,00
F32 Summe der Auszahlungen aus Investitionstätigkeit	0,00	0,00	0,00	0,00	0,00	0,00

Finanzhaushalt 61100 Steuern, allgemeine Zuweisungen, allgemeine Umlagen:						
Bezeichnung	Ergebnis Vorvorjahr 2023	Vorjahr 2024	Planjahr 2025	Planjahr 2026	Planjahr 2027	Planjahr 2028
F33 Saldo der Ein- und Auszahlungen aus Investitionstätigkeit	0,00	0,00	0,00	0,00	0,00	0,00
F34 Finanzmittelüberschuss /-fehlbetrag	25.682,37	22.300,00	45.500,00	45.500,00	45.500,00	45.500,00
F37 Saldo der Ein- und Auszahlungen aus Investitionskrediten	0,00	0,00	0,00	0,00	0,00	0,00
F38 Veränderung der Forderungen gegenüber der Verbandsgemeinde im Rahmen der Einheitskasse	0,00	0,00	0,00	0,00	0,00	0,00
F39 Veränderung der Verbindlichkeiten gegenüber der Verbandsgemeinde im Rahmen der Einheitskasse	0,00	0,00	0,00	0,00	0,00	0,00
F40 Saldo der Ein- und Auszahlungen aus Finanzierungstätigkeit	0,00	0,00	0,00	0,00	0,00	0,00
F41 Saldo der durchlaufenden Gelder	0,00	0,00	0,00	0,00	0,00	0,00
F42 Verwendung Finanzmittelüberschuss / Deckung Finanzmittelfehlbetrag	0,00	0,00	0,00	0,00	0,00	0,00
F43 Veränderung der liquiden Mittel (einschl. durchlaufende Gelder)	0,00	0,00	0,00	0,00	0,00	0,00
F44 nachrichtlich: Ausgleich Finanzhaushalt (F23 - F36 - F45)	25.682,37	22.300,00	45.500,00	45.500,00	45.500,00	45.500,00

*: Buchungsstelle - Bezeichnung

Produkt - Nr.:	Produkt - Bezeichnung:	Haushaltsjahr:
61200	Sonstige allgemeine Finanzwirtschaft (soweit nicht einem anderen Produkt direkt	2025

I. Beschreibung

Allgemeine Angaben:

Hauptproduktbereich :	6	Zentrale Finanzdienstleistungen
Produktbereich :	61	Allgemeine Finanzwirtschaft
Produktgruppe :	612	Sonstige allgemeine Finanzwirtschaft (soweit nicht einem anderen Produkt direkt
Art der Aufgabe :		
Produktart :	intern und extern	

Bemerkung

Jahresbeschreibung

Bewirtschaftung der Finanzmittel der Gemeinde

1. Mit Ausnahme der nicht zahlungswirksamen Erträge und Aufwendungen können Mehrerträge des Produktes für Mehraufwendungen des Produktes verwendet werden (§ 15 Abs. 2 GemHVO).

2. Alle nicht zahlungswirksamen Aufwendungen werden für gegenseitig deckungsfähig erklärt (§ 16 Abs. 2 GemHVO). Nicht-zahlungswirksame Mehrerträge können für nicht zahlungswirksame Mehr-Aufwendungen verwendet werden.

Auftragsgrundlage

Gesetze, Verträge, Organisatorische Regelungen

Zielgruppe

Banken und Sparkassen, MitarbeiterInnen

Ziel

Sachziele:

Maximierung der Zinserträge, Minimierung der Zinsaufwendungen

Ergebnishaushalt 61200 Sonstige allgemeine Finanzwirtschaft (soweit nicht einem anderen Produkt direkt :						
Bezeichnung	Ergebnis Vorvorjahr 2023	Vorjahr 2024	Planjahr 2025	Planjahr 2026	Planjahr 2027	Planjahr 2028
E2 Zuwendungen, allgemeine Umlagen und sonstige <i>413201 Zuweisung Land KEF</i>	816,00 <i>816,00</i>	0,00 <i>0,00</i>	0,00 <i>0,00</i>	0,00 <i>0,00</i>	0,00 <i>0,00</i>	0,00 <i>0,00</i>
E8 Summe der laufenden Erträge aus Verwaltungstätigkeit	816,00	0,00	0,00	0,00	0,00	0,00
E15 Summe der laufenden Aufwendungen aus Verwaltungstätigkeit	0,00	0,00	0,00	0,00	0,00	0,00
E16 Laufendes Ergebnis aus Verwaltungstätigkeit	816,00	0,00	0,00	0,00	0,00	0,00
E17 Zinserträge und sonstige Finanzerträge <i>479200 Vollverzinsung Gewerbesteuer</i>	30,00 <i>30,00</i>	0,00 <i>0,00</i>	0,00 <i>0,00</i>	0,00 <i>0,00</i>	0,00 <i>0,00</i>	0,00 <i>0,00</i>
E18 Zinsaufwendungen und sonstige Finanzaufwendungen <i>574300 Kassenfehlbetragsverzinsung</i> <i>575110 Zinsen an Banken</i> <i>579100 Verzinsung Gewerbesteuer</i>	698,11 <i>0,00</i> <i>690,11</i> <i>8,00</i>	700,00 <i>0,00</i> <i>700,00</i> <i>0,00</i>	1.000,00 <i>0,00</i> <i>1.000,00</i> <i>0,00</i>	1.000,00 <i>0,00</i> <i>1.000,00</i> <i>0,00</i>	1.000,00 <i>0,00</i> <i>1.000,00</i> <i>0,00</i>	1.000,00 <i>0,00</i> <i>1.000,00</i> <i>0,00</i>
E19 Saldo der Zins- und sonstigen Finanzerträge und -aufwendungen	- 668,11	- 700,00	- 1.000,00	- 1.000,00	- 1.000,00	- 1.000,00
E20 Ordentliches Ergebnis	147,89	- 700,00	- 1.000,00	- 1.000,00	- 1.000,00	- 1.000,00
E21 Außerordentliches Ergebnis	0,00	0,00	0,00	0,00	0,00	0,00
E22 Saldo aus internen Leistungsbeziehungen	0,00	0,00	0,00	0,00	0,00	0,00
E23 <u>Jahresergebnis (Jahresüberschuss / Jahresfehlbetrag)</u>	<u>147,89</u>	<u>- 700,00</u>	<u>- 1.000,00</u>	<u>- 1.000,00</u>	<u>- 1.000,00</u>	<u>- 1.000,00</u>

*: Buchungsstelle - Bezeichnung

Finanzhaushalt 61200 Sonstige allgemeine Finanzwirtschaft (soweit nicht einem anderen Produkt direkt :						
Bezeichnung	Ergebnis Vorvorjahr 2023	Vorjahr 2024	Planjahr 2025	Planjahr 2026	Planjahr 2027	Planjahr 2028
F23 Saldo der ordentlichen und außerordentlichen Ein- und Auszahlungen	172,39	- 700,00	- 1.000,00	- 1.000,00	- 1.000,00	- 1.000,00
F27 Summe der Einzahlungen aus Investitionstätigkeit	0,00	0,00	0,00	0,00	0,00	0,00
F32 Summe der Auszahlungen aus Investitionstätigkeit	0,00	0,00	0,00	0,00	0,00	0,00
F33 Saldo der Ein- und Auszahlungen aus Investitionstätigkeit	0,00	0,00	0,00	0,00	0,00	0,00
F34 <u>Finanzmittelüberschuss /-fehlbetrag</u>	<u>172,39</u>	<u>- 700,00</u>	<u>- 1.000,00</u>	<u>- 1.000,00</u>	<u>- 1.000,00</u>	<u>- 1.000,00</u>
F36 Tilgung von Investitionskrediten <i>792500 Tilgung von Geldmarktdarlehen</i> <i>* vom inländischen Geldmarkt</i>	2.957,77 <i>2.957,77</i>	3.000,00 <i>0,00</i>	3.000,00 <i>3.000,00</i>	4.000,00 <i>4.000,00</i>	4.000,00 <i>4.000,00</i>	4.000,00 <i>4.000,00</i>

Finanzhaushalt 61200 Sonstige allgemeine Finanzwirtschaft (soweit nicht einem anderen Produkt direkt :						
Bezeichnung	Ergebnis Vorvorjahr 2023	Vorjahr 2024	Planjahr 2025	Planjahr 2026	Planjahr 2027	Planjahr 2028
792531 Euro-Währung (fester Zins)	0,00	3.000,00	0,00	0,00	0,00	0,00
F37 Saldo der Ein- und Auszahlungen aus Investitionskrediten	- 2.957,77	- 3.000,00	- 3.000,00	- 4.000,00	- 4.000,00	- 4.000,00
F38 Veränderung der Forderungen gegenüber der Verbandsgemeinde im Rahmen der Einheitskasse	- 15.290,01	0,00	0,00	0,00	0,00	0,00
F39 Veränderung der Verbindlichkeiten gegenüber der Verbandsgemeinde im Rahmen der Einheitskasse	0,00	16.000,00	- 1.000,00	- 1.000,00	- 1.000,00	- 1.000,00
F40 Saldo der Ein- und Auszahlungen aus Finanzierungstätigkeit	- 18.247,78	13.000,00	- 4.000,00	- 5.000,00	- 5.000,00	- 5.000,00
F41 Saldo der durchlaufenden Gelder	0,00	0,00	0,00	0,00	0,00	0,00
F42 Verwendung Finanzmittelüberschuss / Deckung Finanzmittelfehlbetrag	- 18.247,78	13.000,00	- 4.000,00	- 5.000,00	- 5.000,00	- 5.000,00
F43 Veränderung der liquiden Mittel (einschl. durchlaufende Gelder)	15.290,01	0,00	0,00	0,00	0,00	0,00
F44 nachrichtlich: Ausgleich Finanzhaushalt (F23 - F36 - F45)	- 2.785,38	- 3.700,00	- 4.000,00	- 5.000,00	- 5.000,00	- 5.000,00

*: Buchungsstelle - Bezeichnung

V. Investitionsübersicht

Investitionen nach Buchungsstellen Hauptplan

02.04.2025
11:51:42

23 Möntenich

Betragsangaben in EUR

Seite: 1 / 2

Produkt										
Massnahme										
Aus-/Einzahlungs- schlüssel	Ausz./Einz- Konto	Bilanz- Konto	Ergebnis 2023	Planjahr 2024	Planjahr 2025	VE 2025	Planjahr 2026	Planjahr 2027	Planjahr 2028	Später
36500	Tageseinrichtungen für Kinder									
20	Zuweisungen an KGZV Forster Kichspiel									
781440 Investtionsz. an Zweckverbände	781440 Investtionsz. an Zweckverbände	013001 Gezahlte InvestZusch als Nutz	- 1.275,32	500,00	0,00	0,00	0,00	0,00	0,00	0,00
<i>Bemerkung:</i>										
Gesamtauszahlungen:			- 1.275,32	500,00	0,00	0,00	0,00	0,00	0,00	0,00
Saldo Aus- und Einzahlungen:			- 1.275,32	500,00	0,00		0,00	0,00	0,00	0,00
54100	Gemeindestraßen, Kreisstraßen, soweit der Kreis Straßenbaulastträger ist									
1800	Erneuerung Gemeindestraßen									
682500 Beiträge vom privaten Bereich	682500 Beiträge vom privaten Bereich	232500 Beiträge v. priv. Bereich	11.823,85	0,00	0,00		0,00	0,00	0,00	0,00
<i>Bemerkung:</i>										
Gesamteinzahlungen:			11.823,85	0,00	0,00		0,00	0,00	0,00	0,00
Saldo Aus- und Einzahlungen:			- 11.823,85	0,00	0,00		0,00	0,00	0,00	0,00
55300	Friedhofs- und Bestattungswesen									
9	Grabnutzungsentgelte									
682700 Grabnutzungsentgelte	682700 Grabnutzungsentg	236001 Beiträge Grabnutzungsentge	240,00	500,00	0,00		0,00	0,00	0,00	0,00
<i>Bemerkung:</i>										
Gesamteinzahlungen:			240,00	500,00	0,00		0,00	0,00	0,00	0,00
Saldo Aus- und Einzahlungen:			- 240,00	- 500,00	0,00		0,00	0,00	0,00	0,00

Investitionen nach Buchungsstellen Hauptplan

02.04.2025
11:51:42

23 Mönthenich

Betragsangaben in EUR

Seite: 2 / 2

Produkt Massnahme	Ausz./Einz- Konto	Bilanz- Konto	Ergebnis 2023	Planjahr 2024	Planjahr 2025	VE 2025	Planjahr 2026	Planjahr 2027	Planjahr 2028	Später
	Auszahlungen insgesamt:		- 1.275,32	500,00	0,00	0,00	0,00	0,00	0,00	0,00
	Einzahlungen insgesamt:		12.063,85	500,00	0,00		0,00	0,00	0,00	0,00
	<i>Saldo Aus- und Einzahlungen insgesamt:</i>		<i>- 13.339,17</i>	<i>0,00</i>	<i>0,00</i>		<i>0,00</i>	<i>0,00</i>	<i>0,00</i>	<i>0,00</i>

Filtereinstellungen

Produktnummer: Nr von " bis "
 Maßnahmennummer: Nr von " bis "
 MBS: Nr von " bis "
 Beträge in Tsd. EUR: Nein
 Nullwerte gedruckt: Ja
 Nachkommastellen anzeigen: Ja
 Ansätze des Hauptplans anzeigen: Nein
 Nur die Veränderten Buchungsstellen zum Hauptplan anzeigen: Nein

Berichtsende: Investitionen nach Buchungsstellen 2025
Programm: KisLLLayout.dll

VI. Übersicht über die Verpflichtungsermächtigungen

Übersicht über die aus Verpflichtungsermächtigungen voraussichtlich fällig werdenden Auszahlungen				
Verpflichtungsermächtigungen (gem § 1 Abs 1 Nr 4 GemHVO) ¹	Planungsdaten des Haushaltsfolgejahres	Planungsdaten des zweiten Haushaltsfolgejahres	Planungsdaten des dritten Haushaltsfolgejahres	Planungsdaten der weiteren Haushaltsfolgejahre
	2026	2027	2028	
	in € ²			
im Haushaltsjahr 2023	0	0	0	0
im Haushaltsjahr 2024	0	0	0	0
im Haushaltsjahr 2025	0	0	0	0
Summe	0	0	0	0
Gesamtbetrag der Investitionskredite (ohne zinslose Kredite und Kredite zur Umschuldung)	0	0	0	0

¹ Es sind in chronologischer Reihenfolge das Haushaltsjahr und alle Haushaltsvorjahre aufzuführen, in denen Verpflichtungsermächtigungen veranschlagt waren, aus deren Inanspruchnahme Auszahlungen fällig werden

VII. Beurteilung der dauernden Leistungsfähigkeit

Übersicht zur Beurteilung der dauernden Leistungsfähigkeit (Berechnung der sog freien Finanzspitze; Ausgleich Finanzhaushalt)

lfd Nr	Einzahlungs- und Auszahlungsarten	Ergebnisse des Haushalts- vorjahres	Ansätze des Haushalts- vorjahres einschl Nachträge ¹	Ansatz des Haushaltsjahres	Planungsdaten des Haushaltsfolgejahres	Planungsdaten des zweiten Haushaltsfolgejahres	Planungsdaten des dritten Haushaltsfolgejahres	
								In € ²
		<i>Einschließlich Zinsauszahlungen für bereits genehmigte Kredite</i>		<i>Einschließlich Zinsauszahlungen für bereits genehmigte Kredite für geplante, ab noch nicht genehmigte Kredite</i>				
Entstehungsrechnung	1	Saldo der ordentlichen und außerordentlichen Ein- und Auszahlungen (§ 2 Abs 1 Satz 1 Posten F23 GemHVO)	4.908,61 €	-13.000,00 €	4.000,00 €	5.000,00 €	5.000,00 €	5.000,00 €
	2	abzüglich Auszahlungen zur planmäßigen Tilgung von bereits genehmigten Investitionskrediten (§ 2 Abs 1 Satz 1 Posten F36 GemHVO)	2.957,77 €	3.000,00 €	3.000,00 €	4.000,00 €	4.000,00 €	4.000,00 €
	3	Mindest-Rückführungsbetrag gemäß Tilgungsplan			1.000,00 €	1.000,00 €	1.000,00 €	1.000,00 €
	4	= Zwischensumme	1.950,84 €	-16.000,00 €	0,00 €	0,00 €	0,00 €	0,00 €
	5	abzüglich: Auszahlungen zur planmäßigen Tilgung von geplanten, aber noch nicht genehmigten Investitionskrediten (§ 2 Abs 1 Satz 1 Posten F36 GemHVO)			0,00 €	0,00 €	0,00 €	0,00 €
	6	„freie Finanzspitze“ (Ziel in allen Jahren: 0) + = Gesamtgenehmigung ist zu erteilen - = Einzelgenehmigungen sind zu prüfen			0,00 €	0,00 €	0,00 €	0,00 €
Endfällige Kredite		Stand der Kredite zur Liquiditätssicherung ³						
2024- Betrag €								
2025- Betrag €								
		Jahr 2024 - Betrag 68.214,27 €						

VIII. Übersicht über den Stand der Kreditaufnahmen und ähnlicher Vorgänge

Übersicht über den Stand der Verbindlichkeiten aus Anleihen, Kreditaufnahmen und ähnlicher Vorgänge ^{1,2}				
lfd. Nr.	Art (gem. § 47 Abs. 5 Nr. 4 GemHVO)	Stand Beginn Haushaltsvorjahr	Voraussichtlicher Stand zu Beginn des Haushaltsjahres	Voraussichtlicher Stand zum Ende des Haushaltsjahres
1	Verbindlichkeiten aus Anleihen für Investitionen			
2	Verbindlichkeiten aus Anleihen zur Liquiditätssicherung			
3	Verbindlichkeiten aus Kreditaufnahmen für Investitionen (gemäß § 103 GemO) ²	48.925,70 €	45.952,94 €	42.952,94 €
4	Verbindlichkeiten aus Kreditaufnahmen zur Liquiditätssicherung (gemäß § 105 GemO) ^{2,3}	110.945,85 €	68.214,27 €	68.214,27 €
5	<i>darunter:</i>			
	<i>a) Anleihen und Kreditaufnahmen zur Liquiditätssicherung bis zum 31.12.2023⁴</i>	29.676,85 €	29.676,85 €	28.676,85 €
6	<i>b) Anleihen und Kreditaufnahmen zur Liquiditätssicherung ab dem 01.01.2024⁵</i>	81.269,00 €	39.537,42 €	39.537,42 €
7	Verbindlichkeiten aus Vorgängen, die Kreditaufnahmen wirtschaftlich gleichkommen ⁶			
8	Summe der Verbindlichkeiten aus Anleihen, Kreditaufnahmen und ähnlicher Vorgänge	159.871,55 €	114.167,21 €	111.167,21 €

IX. Schuldenübersicht

Schuldenübersicht												02.04.2025 11:12:00
23 Mönterich			2025									
Nr (Tilgungskonto)	Darlehensgeber	Darlehensdatum Zinslauf bis	Schuldenstand			Schuldendienst				Voraussichtlicher Endstand EUR		
			ursprünglich EUR	bei Aufnahme EUR	Anfangsstand EUR	Zinsen		Tilgung			Annuität EUR	
						Ø %	EUR	Ø %	EUR			
Bestandsdarlehen												
3226046501 / Akte 0299 (Konto-Nr 315131)	DZ HYP AG Hamburg (Bürger-Nr 7818)	15.03.2017 30.06.2027	50.000,00	50.000,00	34.500,00	1,2228	421,88	5,7971	2.000,00	2.421,88	32.500,00	
Zinsen:			1. Laufzeit ab 15.03.2017: 1.2500 %									
3309702300 / Akte 0331 (Konto-Nr 315131)	DZ HYP AG Hamburg (Bürger-Nr 7818)	01.08.2019 30.06.2029	16.609,97	16.609,97	11.452,94	1,6257	186,19	8,6424	989,81	1.176,00	10.463,13	
Zinsen:			1. Laufzeit ab 01.08.2019: 1.6800 %									
Summe in EUR		(Stand 01.01.)	66.609,97	66.609,97	45.952,94		608,07		2.989,81	3.597,88	42.963,13	
			66.609,97	66.609,97	45.952,94		608,07		2.989,81	3.597,88	42.963,13	
Summe in EUR		(Bestand 01.01.)	66.609,97	66.609,97	45.952,94		608,07		2.989,81	3.597,88	42.963,13	
Summe in EUR		(Neuaufnahmen)	0,00	0,00	0,00		0,00		0,00	0,00	0,00	
Summe in EUR		(davon Umschuldungen)	0,00	0,00	0,00		0,00		0,00	0,00	0,00	

X. Stellenplan

2025

Teilhaushalt Organisationseinheit	Besoldungsgruppe Entgeltgruppe	Zahl der Stellen			Stellenvermerke und Erläuterungen u. a.
		Soll Haushaltsjahr 2025	Soll 2024	Ist 30.06.2024 (tatsächliche Besetzung)	
1	2	3	4	5	6
Gemeindearbeiter	E 2	0,09	0,09	0,09	3,45/39

XI. Übersicht über die Bewirtschaftungsregelungen im Haushaltsplan

1. Mit Ausnahme der nicht zahlungswirksamen Erträge und Aufwendungen können Mehrerträge des **Produktes** für Mehraufwendungen des Produktes verwendet werden (§ 15 Abs 2 GemHVO)
2. Alle nicht zahlungswirksamen Aufwendungen werden für gegenseitig deckungsfähig erklärt (§ 16 Abs 2 GemHVO)
Nicht-zahlungswirksame Mehrerträge können für nicht zahlungswirksame Mehr-Aufwendungen verwendet werden
3. Gemäß § 16 Abs 1 GemHVO sind innerhalb eines **Teilhaushaltes** die Ansätze für Aufwendungen gegenseitig deckungsfähig, soweit im Haushaltsplan nichts anderes durch Haushaltsvermerk bestimmt ist
4. Gemäß § 16 Abs 3 GemHVO sind Ansätze für Auszahlungen gegenseitig deckungsfähig, soweit im Haushaltsplan nichts anderes durch Haushaltsvermerk bestimmt ist
5. Die Personalaufwendungen werden für gegenseitig deckungsfähig erklärt (§ 16 Abs 2 GemHVO)
6. Die Aufwendungen für Sach- und Dienstleistungen (Konten: 522... sowie 523...) werden für gegenseitig deckungsfähig erklärt (§ 16 Abs 2 GemHVO)
7. Die investiven Auszahlungen und Verpflichtungsermächtigungen werden für gegenseitig deckungsfähig erklärt (§16 Abs 3 GemHVO)

XII. Übersicht über die Entwicklung der Jahresergebnisse

lfd Nr	Ergebnis (gemäß § 2 Abs 1 Satz 1 Posten E23 GemHVO)	Jahr	Betrag
			in €
1	5 Haushaltsvorjahr (festgestelltes Jahresergebnis)	2020	-632,22 €
2	4 Haushaltsvorjahr (festgestelltes Jahresergebnis)	2021	-14.857,10 €
3	3 Haushaltsvorjahr (festgestelltes Jahresergebnis)	2022	-6.815,99 €
4	2 Haushaltsvorjahr (Rechnungsergebnis)	2023	2.156,95 €
5	1 Haushaltsvorjahr (Ansatz des Haushaltsvorjahres – einschl Nachträge)	2024	-25.000,00 €
6	Haushaltsjahr (Ansatz)	2025	0,00 €
7	Zwischensumme (lfd Nr 1-6)		-45.148,36 €
8	1 Haushaltsfolgejahr (Planung)	2026	0,00 €
9	2 Haushaltsfolgejahr (Planung)	2027	0,00 €
10	3 Haushaltsfolgejahr (Planung)	2028	0,00 €
11	Summe		<u>-45.148,36 €</u>

XIII. Übersicht über die Über-/Unterdeckung im Finanzhaushalt bzw in der Finanzrechnung

	Ergebnis	Jahr	Saldo der ordentlichen und außerordent- lichen Ein- und Auszahlungen	/ planmäßige Tilgung	/ Mindestrück- führungs- betrag gemäß Tilgungsplan	= vorzutragende Beträge
1	5 Haushaltsvorjahr (festgestelltes Jahresergebnis)	2020	1.951,71 €	2.910,23 €		-958,52 €
2	4 Haushaltsvorjahr (festgestelltes Jahresergebnis)	2021	1.969,44 €	2.925,60 €		-956,16 €
3	3 Haushaltsvorjahr (festgestelltes Jahresergebnis)	2022	-969,84 €	2.941,25 €		-3.911,09 €
4	2 Haushaltsvorjahr (Rechnungsergebnis)	2023	4.908,61 €	2.957,77 €		1.950,84 €
5	1 Haushaltsvorjahr (Ansatz des Haushalts- vorjahres – einschl Nachträge)	2024	-13.000,00 €	3.000,00 €		-16.000,00 €
6	Jahresergebnis (Ansatz des Haushaltsjahres)	2025	4.000,00 €	3.000,00 €	1.000,00 €	0,00 €
7	vorzutragender Betrag					-19.874,93 €
8	geplanter Vortrag 1 Haushaltsfolgejahr (Planung)	2026	5.000,00 €	4.000,00 €	1.000,00 €	0,00 €
9	geplanter Vortrag 2 Haushaltsfolgejahr (Planung)	2027	5.000,00 €	4.000,00 €	1.000,00 €	0,00 €
10	geplanter Vortrag 3 Haushaltsfolgejahr (Planung)	2028	5.000,00 €	4.000,00 €	1.000,00 €	0,00 €
11	Summe					-19.874,93 €

XIV. Übersicht über die Entwicklung des Eigenkapitals

Lfd Nr	Ergebnis (gemäß § 2 Abs 1 Satz 1 Posten E23 GemHVO)	Haushalts- jahr	Betrag	nachrichtlich: aufgelaufenes Eigenkapital
1	Eigenkapital zum 3112 des dritten Haushaltsvorjahres	2022		29.901,07 €
2	+ Jahresergebnis des zweiten Haushaltsvorjahres	2023	2.156,95 €	32.058,02 €
3	+ Ansatz für Jahresergebnis des Haushaltsvorjahres	2024	-25.000,00 €	7.058,02 €
4	+ Ansatz für Jahresergebnis des Haushaltsjahres	2025	0,00 €	7.058,02 €
5	+ geplantes Jahresergebnis des Haushaltsfolgejahres	2026	0,00 €	7.058,02 €
6	+ geplantes Jahresergebnis des 2 Haushaltsfolgejahres	2027	0,00 €	7.058,02 €
7	+ geplantes Jahresergebnis des 3 Haushaltsfolgejahres	2028	0,00 €	7.058,02 €

XV. Bilanz des Haushaltsjahres 2023

Bilanz Möntenich -vorläufig-

		Eröffnungsbilanz 01.01. EUR	Schlußbilanz 31.12. 2024 EUR	Veränderung EUR
		1	2	3
	Bilanz			
	AKTIVA			
1	Anlagevermögen	1.030.212,90	993.892,90	-36.320,00
1.1	Immaterielle Vermögensgegenstände	38.026,01	36.465,01	-1.561,00
1.1.1	Gewerbliche Schutzrechte u ähnliche Rechte und Werte sowie Lizenzen an solchen Rechten und Werten	0,00	0,00	0,00
1.1.2	Geleistete Zuwendungen	0,00	0,00	0,00
1.1.3	Gezahlte Investitionszuschüsse	38.026,01	36.465,01	-1.561,00
1.1.4	Geschäfts- oder Firmenwert	0,00	0,00	0,00
1.1.5	Anzahlungen auf immaterielle Vermögensgegenstände	0,00	0,00	0,00
1.2	Sachanlagen	992.185,89	957.426,89	-34.759,00
1.2.1	Wald, Forsten	0,00	0,00	0,00
1.2.2	Sonstige unbebaute Grundstücke und grundstücksgleiche Rechte	21.411,82	21.411,82	0,00
1.2.3	Bebaute Grundstücke und grundstücksgleiche Rechte	68.515,86	65.634,86	-2.881,00
1.2.4	Infrastrukturvermögen	896.383,48	865.303,48	-31.080,00
1.2.5	Bauten auf fremdem Grund und Boden	0,00	0,00	0,00
1.2.6	Kunstgegenstände, Denkmäler	0,00	0,00	0,00
1.2.7	Maschinen, technische Anlagen, Fahrzeuge	4.127,32	3.551,32	-576,00
1.2.8	Betriebs- und Geschäftsausstattung	1.747,41	1.525,41	-222,00
1.2.9	Pflanzen und Tiere	0,00	0,00	0,00
1.2.10	Geleistete Anzahlungen, Anlagen im Bau	0,00	0,00	0,00
1.3	Finanzanlagen	1,00	1,00	0,00
1.3.1	Anteile an verbundenen Unternehmen	0,00	0,00	0,00
1.3.2	Ausleihungen an verbundenen Unternehmen	0,00	0,00	0,00
1.3.3	Beteiligungen	0,00	0,00	0,00

Bilanz Möntenich -vorläufig-

		Eröffnungsbilanz	Schlußbilanz	Veränderung
		01.01. EUR	31.12. 2024 EUR	EUR
		1	2	3
1.3.4	Ausleihungen an Unternehmen, mit denen ein Beteiligungsverhältnis besteht	0,00	0,00	0,00
1.3.5	Sondervermögen, Zweckverbände, Anstalten des öffentlichen Rechts, rechtsfähige kommunale Stiftungen	1,00	1,00	0,00
1.3.6	Ausleihungen an Sondervermögen, Zweckverbände, Anstalten des öffentlichen Rechts, rechtsfähige kommunale Stiftungen	0,00	0,00	0,00
1.3.7	Sonstige Wertpapiere des Anlagevermögens	0,00	0,00	0,00
1.3.8	Sonstige Ausleihungen	0,00	0,00	0,00
2	Umlaufvermögen	11.036,10	53.749,09	42.712,99
2.1	Vorräte	0,00	0,00	0,00
2.1.1	Roh-, Hilfs- und Betriebsstoffe	0,00	0,00	0,00
2.1.2	Unfertige Erzeugnisse, unfertige Leistungen	0,00	0,00	0,00
2.1.3	Fertige Erzeugnisse, fertige Leistungen und Waren	0,00	0,00	0,00
2.1.4	Geleistete Anzahlungen auf Vorräte	0,00	0,00	0,00
2.2	Forderungen und sonstige Vermögensgegenstände	11.036,10	11.017,51	-18,59
2.2.1	Öffentlich-rechtliche Forderungen, Forderungen aus Transferleistungen	9.439,85	7.717,16	-1.722,69
2.2.2	Privatrechtliche Forderungen aus Lieferungen und Leistungen	1.596,25	3.300,35	1.704,10
2.2.3	Forderungen gegen verbundene Unternehmen	0,00	0,00	0,00
2.2.4	Forderungen gegen Unternehmen, mit denen ein Beteiligungsverhältnis besteht	0,00	0,00	0,00
2.2.5	Forderungen gegen Sondervermögen, Zweckverbände, Anstalten des öffentlichen Rechts, rechtsfähige kommunale Stiftungen	0,00	0,00	0,00
2.2.6	Forderungen gegen den sonstigen öffentlichen Bereich	0,00	0,00	0,00
.	davon: aus Kassenbeständen	0,00	0,00	0,00
2.2.7	Sonstige Vermögensgegenstände	0,00	0,00	0,00

Bilanz Möntenich -vorläufig-

		Eröffnungsbilanz	Schlußbilanz	Veränderung
		01.01. EUR	31.12. 2024 EUR	EUR
		1	2	3
2.3	Wertpapiere des Umlaufvermögens	0,00	0,00	0,00
2.3.1	Anteile an verbundenen Unternehmen	0,00	0,00	0,00
2.3.2	Sonstige Wertpapiere des Umlaufvermögens	0,00	0,00	0,00
2.4	Kassenbestand, Bundesbankguthaben, Guthaben bei der Europäischen Zentralbank, Guthaben bei Kreditinstituten und Schecks	0,00	42.731,58	42.731,58
3	Ausgleichsposten für latente Steuern	0,00	0,00	0,00
4	Rechnungsabgrenzungsposten	0,00	0,00	0,00
4.1	Disagio	0,00	0,00	0,00
4.2	Sonstige Rechnungsabgrenzungsposten	0,00	0,00	0,00
5	Nicht durch Eigenkapital gedeckter Fehlbetrag	0,00	0,00	0,00
9A	Bilanzsumme	1.041.249,00	1.047.641,99	6.392,99

Bilanz Möntenich -vorläufig-

		Eröffnungsbilanz 01.01. EUR	Schlußbilanz 31.12. 2024 EUR	Veränderung EUR
		1	2	3
	PASSIVA (umgekehrtes Vorzeichen)			
1	Eigenkapital	-32.058,02	-32.058,02	0,00
1.1	Kapitalrücklage	-29.901,07	-29.901,07	0,00
1.2	Sonstige Rücklagen	0,00	0,00	0,00
1.3	lfd. Jahresergebnis: Jahresüberschuss (-) / Jahresfehlbetrag (+)	-2.156,95	-2.156,95	0,00
1.4	Nicht durch Eigenkapital gedeckter Fehlbetrag	0,00	0,00	0,00
.				
2	Sonderposten	-803.913,45	-775.936,45	27.977,00
2.1	Sonderposten für Belastungen aus dem kommunalen Finanzausgleich	0,00	0,00	0,00
2.2	Sonderposten zum Anlagevermögen	0,00	0,00	0,00
2.2.1	Sonderposten aus Zuwendungen	-212.114,01	-204.024,01	8.090,00
.	davon:	0,00	0,00	0,00
.	vom Bund	0,00	0,00	0,00
.	vom Land	-165.305,83	-159.540,83	5.765,00
.	von Gemeinden, Verbandsgemeinde, Landkreis	-6.670,50	-6.539,50	131,00
.	von Sonstigen	-40.137,68	-37.943,68	2.194,00
2.2.2	Sonderposten aus Beiträgen und ähnlichen Entgelten	-591.799,44	-571.912,44	19.887,00
2.2.3	Sonderposten aus Anzahlungen für Anlagevermögen	0,00	0,00	0,00
2.3	Sonderposten für den Gebührenaussgleich	0,00	0,00	0,00
2.4	Sonderposten mit Rücklageanteil	0,00	0,00	0,00
2.5	Sonderposten aus Grabnutzungsentgelten	0,00	0,00	0,00
2.6	Sonderposten aus Anzahlungen für Grabnutzungsentgelte	0,00	0,00	0,00
2.7	Sonstige Sonderposten	0,00	0,00	0,00
3	Rückstellungen	-46.198,00	-46.198,00	0,00
3.1	Rückstellungen für Pensionen und ähnliche Verpflichtungen	-46.198,00	-46.198,00	0,00
3.2	Steuerrückstellungen	0,00	0,00	0,00

Bilanz Möntenich -vorläufig-

		Eröffnungsbilanz	Schlußbilanz	Veränderung
		01.01. EUR	31.12. 2024 EUR	EUR
		1	2	3
3.3	Rückstellungen für latente Steuern	0,00	0,00	0,00
3.4	Sonstige Rückstellungen	0,00	0,00	0,00
4	Verbindlichkeiten	-159.033,05	-156.761,93	2.271,12
4.1	Anleihen	0,00	0,00	0,00
4.2	Verbindlichkeiten aus Kreditaufnahmen	-48.925,70	-45.952,94	2.972,76
4.2.1	Verbindlichkeiten aus Kreditaufnahmen für Investitionen	-48.925,70	-45.952,94	2.972,76
4.2.2	Verbindlichkeiten aus Kreditaufnahmen zur Liquiditätssicherung	0,00	0,00	0,00
4.3	Verbindlichkeiten aus Vorgängen, die Kreditaufnahmen wirtschaftlich gleichkommen	0,00	0,00	0,00
4.4	Erhaltene Anzahlungen auf Bestellungen	0,00	0,00	0,00
4.5	Verbindlichkeiten aus Lieferungen und Leistungen	-1.633,12	5,26	1.638,38
4.6	Verbindlichkeiten aus Transferleistungen	0,00	0,00	0,00
4.7	Verbindlichkeiten ggü verbundenen Unternehmen	0,00	0,00	0,00
4.8	Verbindlichkeiten ggü Unternehmen, mit denen ein Beteiligungsverhältnis besteht	0,00	0,00	0,00
4.9	Verbindlichkeiten ggü Sondervermögen, Zweckverbänden, Anstalten des öffentlichen Rechts, rechtsfähigen kommunalen Stiftungen	0,00	0,00	0,00
4.10	Verbindlichkeiten ggü dem sonstigen öffentlichen Bereich	-108.401,84	-110.814,25	-2.412,41
.	davon: aus Kassenbeständen:	-110.945,85	-110.945,85	0,00
.	aus Investitionskrediten	0,00	0,00	0,00
.	ggü Sonstigen	2.544,01	131,60	-2.412,41
4.11	Sonstige Verbindlichkeiten	-72,39	0,00	72,39
5	Rechnungsabgrenzungsposten	-46,48	-92,94	-46,46
9P	Bilanzsumme	-1.041.249,00	-1.011.047,34	30.201,66
.				